

รายงานการวิเคราะห์ผลการจัดซื้อจัดจ้างประจำปีบัญชี 2564

สำนักจัดซื้อจัดจ้างพัสดุ (สจพ.) ได้จัดทำรายงานการวิเคราะห์ผลการจัดซื้อจัดจ้าง ประจำปีบัญชี 2564 เพื่อให้เป็นไปตามแนวทางการประเมินคุณธรรมและความโปร่งใสในการดำเนินงานของหน่วยงานภาครัฐ และแสดงถึงความโปร่งใสในการดำเนินงานของธนาคารในการจัดซื้อจัดจ้าง ตลอดจนเป็นแนวทางปฏิบัติเพื่อแก้ไขปรับปรุงและพัฒนาการปฏิบัติงานให้ดียิ่งขึ้น มีรายละเอียด ดังนี้

1. ผลการดำเนินงานในภาพรวม

ในปีบัญชี 2564 สจพ. ได้ดำเนินการจัดซื้อจัดจ้างทั้งสิ้น 234 โครงการ งบประมาณจำนวน 3,109,414,564.38 บาท จำนวนเงินใช้จริง 2,643,812,664.17 บาท ประหยัดงบประมาณทั้งสิ้น 465,601,900.21 บาท คิดเป็นร้อยละ 14.97

2. จำนวนโครงการแยกตามวิธีการจัดซื้อจัดจ้าง

ในปีบัญชี 2564 สจพ. ได้จัดซื้อจัดจ้างทั้งสิ้น จำนวน 234 โครงการ พบว่า วิธีการจัดซื้อจัดจ้างสูงสุด 3 ลำดับแรก ดังนี้

2.1 วิธีพิเศษ จำนวน 70 โครงการ คิดเป็นร้อยละ 29.91

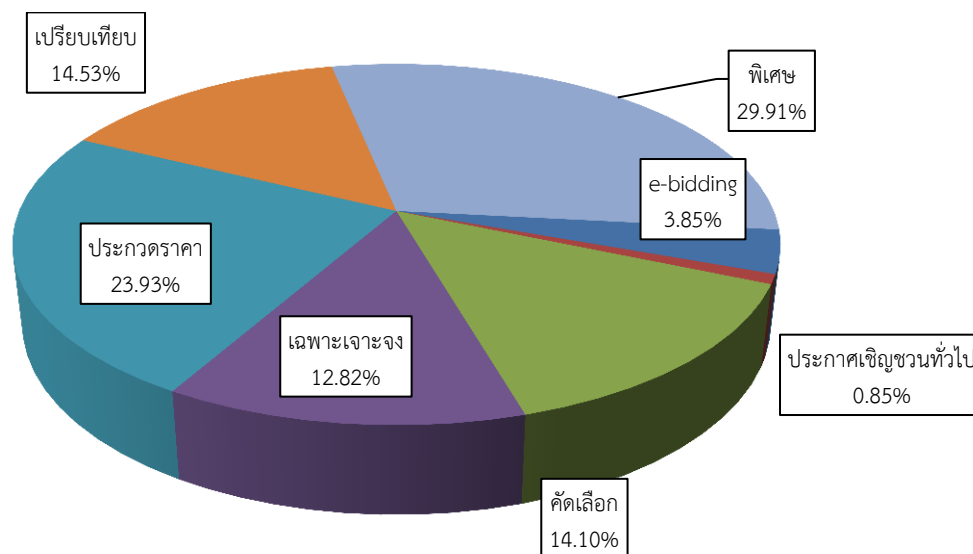
2.2 วิธีประกวดราคา จำนวน 56 โครงการ คิดเป็นร้อยละ 23.93

2.3 วิธีเปรียบเทียบ จำนวน 34 โครงการ คิดเป็นร้อยละ 14.53

ตารางแสดงจำนวนโครงการจำแนกตามวิธีการจัดซื้อจัดจ้าง ประจำปีบัญชี 2564

วิธีการจัดซื้อจัดจ้าง	ประเภทงานจัดซื้อจัดจ้าง			รวม 234 โครงการ
	เทคโนโลยีสารสนเทศ	ก่อสร้างและปรับปรุง อาคารสำนักงาน	ทั่วไปและทรัพย์สิน	
พระราชบัญญัติการจัดซื้อจัดจ้างและการบริหารพัสดุภาครัฐ พ.ศ. 2560				
ประกวดราคาอิเล็กทรอนิกส์ (e-bidding)	1	1	7	9
ประกาศเชิญชวนทั่วไป	-	-	2	2
คัดเลือก	3	2	28	33
เฉพาะเจาะจง	8	3	19	30
กฎเกณฑ์ธนาคาร ว่าด้วยการจัดซื้อจัดจ้างและการบริหารพัสดุที่เกี่ยวข้องกับการพาณิชย์โดยตรง				
ประกวดราคา	29	16	11	56
เปรียบเทียบ	19	1	14	34
พิเศษ	31	8	31	70

แผนภูมิแสดงร้อยละของจำนวนโครงการจำแนกตามวิธีการจัดซื้อจัดจ้าง ประจำปีบัญชี 2564



จะเห็นได้ว่า ใช้วิธีการจัดซื้อจัดจ้างโดยวิธีพิเศษและวิธีประกวดราคา มีจำนวนรายการที่สูงเป็นอันดับแรก รายละเอียดการจ้างโดยวิธีพิเศษ เช่น (1) จ้างบำรุงรักษาระบบบัตรสินเชื่อเกษตรกร (2) จ้างโครงการปรับปรุงกระบวนการสินเชื่อลูกค้ารายใหญ่โดยใช้เทคโนโลยี เป็นต้น วิธีประกวดราคา เช่น (1) ซื้อและติดตั้งเครื่องถอนเงินสดอัตโนมัติ (Automated Teller Machine : ATM) จำนวน 1,073 เครื่อง (2) จ้างพัฒนาระบบงานรองรับการปฏิบัติตามมาตรฐานการรายงานทางการเงิน (TFRS 9) เป็นต้น

3. งบประมาณแยกตามวิธีการจัดซื้อจัดจ้าง

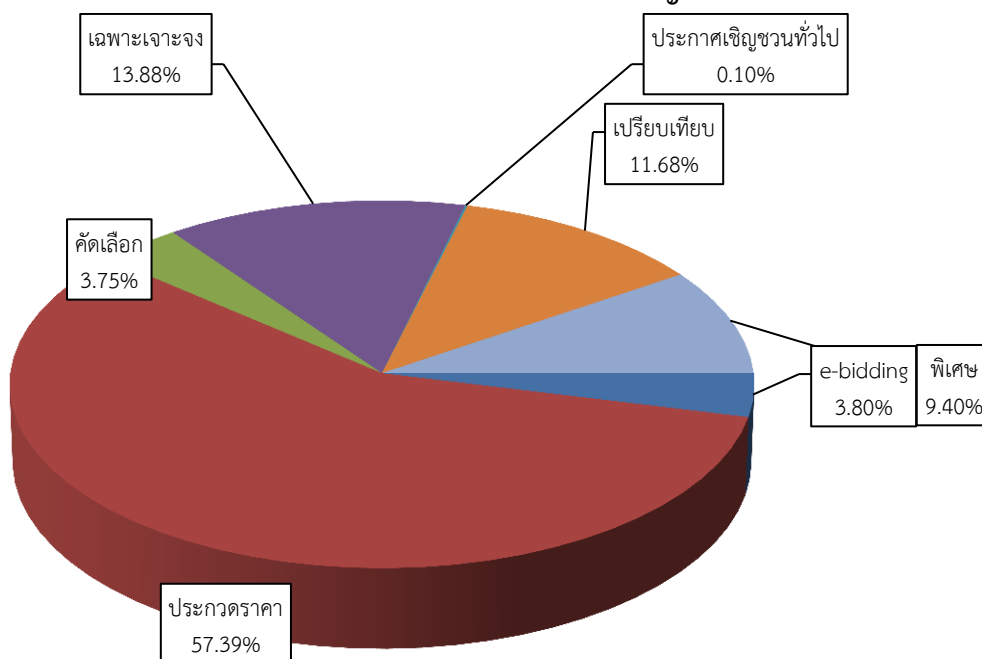
ในปีบัญชี 2564 มีงบประมาณในการจัดซื้อจัดจ้างทั้งสิ้น 3,109,414,564.38 บาท พบว่างบประมาณในการจัดซื้อจัดจ้างสูงสุด 3 ลำดับแรก ดังนี้

- 3.1 วิธีประกวดราคา งบประมาณทั้งสิ้น 1,784,566,200.80 บาท คิดเป็นร้อยละ 57.39
- 3.2 วิธีเฉพาะเจาะจง งบประมาณทั้งสิ้น 431,571,264.00 บาท คิดเป็นร้อยละ 13.88
- 3.3 วิธีเปรียบเทียบ งบประมาณทั้งสิ้น 363,044,921.13 บาท คิดเป็นร้อยละ 11.68

ตารางแสดงงบประมาณจำแนกตามวิธีการจัดซื้อจัดจ้าง ประจำปีบัญชี 2564

วิธีการจัดซื้อจัดจ้าง	ประเภทงานจัดซื้อจัดจ้าง			รวมงบประมาณ 3,109,414,564.38 บาท
	เทคโนโลยีสารสนเทศ	ก่อสร้างและ ปรับปรุงอาคารสำนักงาน	ทั่วไปและทรัพย์สิน	
พระราชบัญญัติการจัดซื้อจัดจ้างและการบริหารพัสดุภาครัฐ พ.ศ. 2560				
ประกวดราคาอิเล็กทรอนิกส์ (e-bidding)	1,800,000.00	10,000,000.00	106,304,070.50	118,104,070.50
ประกาศเชิญชวนทั่วไป	-	-	3,200,000.00	3,200,000.00
คัดเลือก	8,762,060.00	9,480,000.00	98,374,998.48	116,617,058.48
เฉพาะเจาะจง	6,290,420.00	251,450.00	425,029,394.00	431,571,264.00
กฎเกณฑ์ธนาคาร ว่าด้วยการจัดซื้อจัดจ้างและการบริหารพัสดุที่เกี่ยวข้องกับการพาณิชย์โดยตรง				
ประกวดราคา	1,562,303,700.80	156,117,500.00	66,145,000.00	1,784,566,200.80
เปรียบเทียบ	214,159,321.13	40,000,000.00	108,885,600.00	363,044,921.13
พิเศษ	236,423,071.22	1,542,386.00	54,345,592.25	292,311,049.47

แผนภูมิแสดงร้อยละของงบประมาณจำแนกตามวิธีการจัดซื้อจัดจ้าง ประจำปีบัญชี 2564



4. จำนวนเงินที่ใช้จริงแยกตามวิธีการจัดซื้อจัดจ้าง

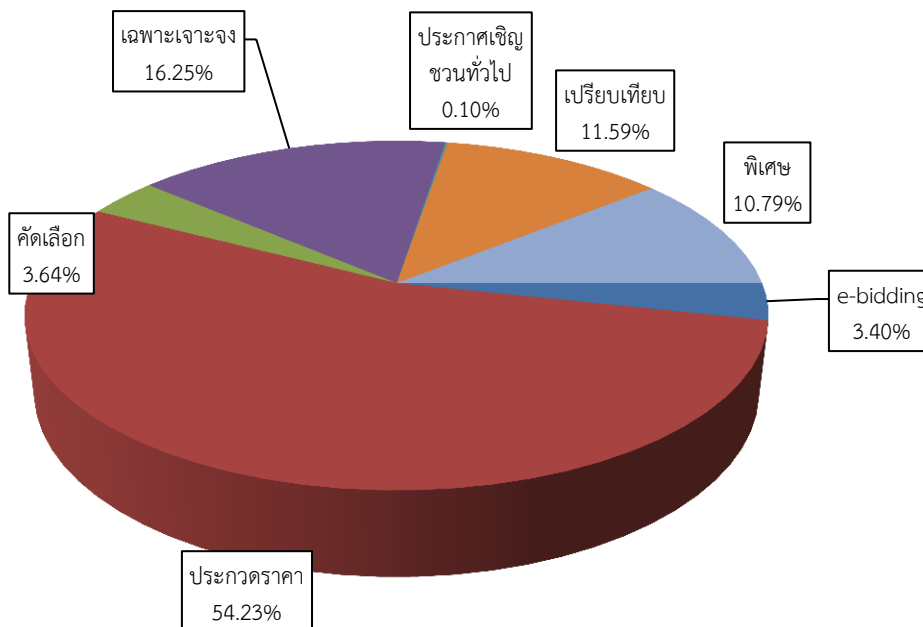
ในปีบัญชี 2564 สจพ. ใช้จำนวนเงินในการจัดซื้อจัดจ้างทั้งสิ้น 2,643,812,664.17 บาท พบว่าจำนวนเงินในการจัดซื้อจัดจ้างสูงสุด 3 ลำดับแรก ดังนี้

- 4.1 วิธีประกวดราคา งบประมาณทั้งสิ้น 1,433,728,799.01 บาท คิดเป็นร้อยละ 54.23
- 4.2 วิธีเฉพาะเจาะจง งบประมาณทั้งสิ้น 429,543,286.50 บาท คิดเป็นร้อยละ 16.25
- 4.3 วิธีเปรียบเทียบ งบประมาณทั้งสิ้น 306,387,271.58 บาท คิดเป็นร้อยละ 11.59

ตารางแสดงจำนวนเงินที่ใช้จริงจำแนกตามวิธีการจัดซื้อจัดจ้าง ประจำปีบัญชี 2564

วิธีการจัดซื้อจัดจ้าง	ประเภทงานจัดซื้อจัดจ้าง			รวมจำนวนเงินที่ใช้จริง 2,643,812,664.17 บาท
	เทคโนโลยีสารสนเทศ	ก่อสร้างและปรับปรุงอาคารสำนักงาน	ทั่วไปและทรัพย์สิน	
พระราชบัญญัติการจัดซื้อจัดจ้างและการบริหารพัสดุภาครัฐ พ.ศ. 2560				
ประกวดราคาอิเล็กทรอนิกส์ (e-bidding)	1,300,000.00	8,008,000.00	80,584,019.00	89,972,019.00
ประกาศเชิญชวนทั่วไป	-	-	2,759,820.00	2,759,820.00
คัดเลือก	4,655,648.00	8,637,000.00	82,937,661.74	96,230,309.74
เฉพาะเจาะจง	5,409,156.00	251,450.00	423,882,680.50	429,543,286.50
กฎเกณฑ์ธนาคาร ว่าด้วยการจัดซื้อจัดจ้างและการบริหารพัสดุที่เกี่ยวข้องกับการพาณิชย์โดยตรง				
ประกวดราคา	1,234,649,001.51	138,381,500.00	60,698,297.50	1,433,728,799.01
เปรียบเทียบ	181,864,441.58	27,400,000.00	97,122,830.00	306,387,271.58
พิเศษ	232,468,431.34	1,542,386.00	51,180,341.00	285,191,158.34

แผนภูมิแสดงร้อยละของจำนวนเงินที่ใช้จริงจำแนกตามวิธีการจัดซื้อจัดจ้าง ประจำปีบัญชี 2564



5. จำนวนเงินที่ประหยัดได้จากงบประมาณ แยกตามวิธีการจัดซื้อจัดจ้าง

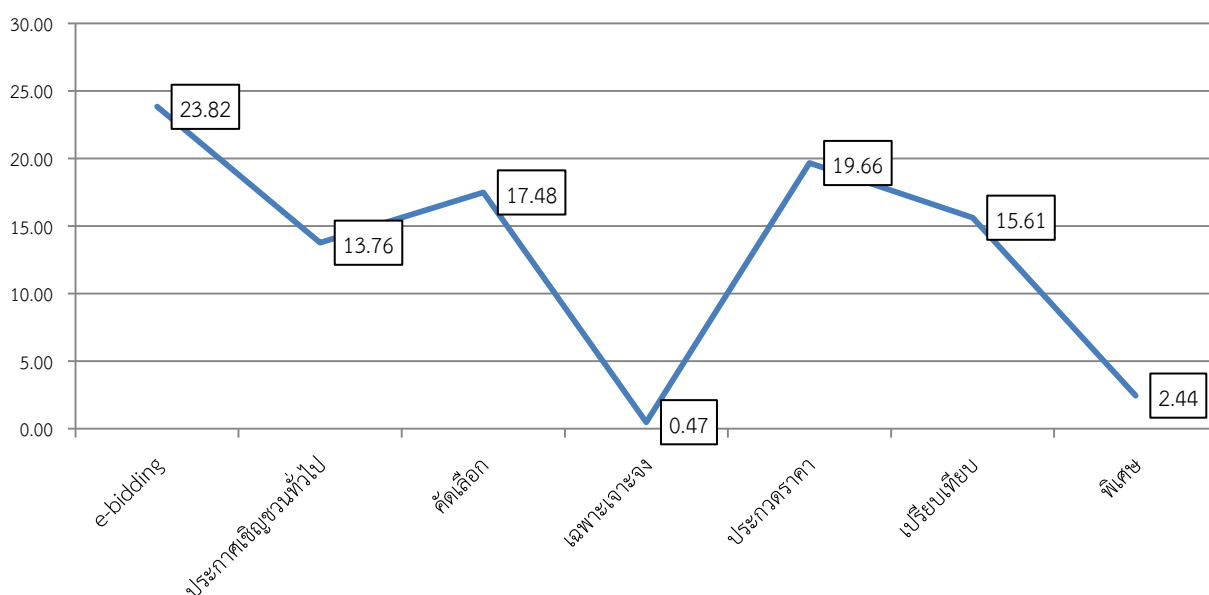
ในปีบัญชี 2564 สจพ. ดำเนินการจัดซื้อจัดจ้างโดยสามารถประหยัดงบประมาณได้ 465,601,900.21 บาท คิดเป็นร้อยละ 14.97 พบว่าวิธีการจัดซื้อจัดจ้างที่ประหยัดได้สูงสุด โดยคำนวณจากงบประมาณ 3 ลำดับแรก ดังนี้

- 5.1 วิธีประกวดราคาอิเล็กทรอนิกส์ (e-bidding) ประหยัดได้คิดเป็นร้อยละ 23.82
- 5.2 วิธีประกวดราคา ประหยัดได้คิดเป็นร้อยละ 19.66
- 5.3 วิธีคัดเลือก ประหยัดได้คิดเป็นร้อยละ 17.48

ตารางแสดงจำนวนเงินที่ประหยัดได้จากงบประมาณ จำแนกตามวิธีการจัดซื้อจัดจ้าง ประจำปีบัญชี 2564

วิธีการจัดซื้อจัดจ้าง	ประเภทงานจัดซื้อจัดจ้าง			ประหยัด งบประมาณ 465,601,900.21 บาท	ร้อยละ ที่ประหยัด รวม 14.97
	เทคโนโลยีสารสนเทศ	ก่อสร้างและ ปรับปรุงอาคาร สำนักงาน	ทั่วไปและทรัพย์สิน		
พระราชบัญญัติการจัดซื้อจัดจ้างและการบริหารพัสดุภาครัฐ พ.ศ. 2560					
ประกวดราคาอิเล็กทรอนิกส์ (e-bidding)	500,000.00	1,912,000.00	25,720,051.50	28,132,051.50	23.82
ประกาศเชิญชวนทั่วไป	-	-	440,180.00	440,180.00	13.76
คัดเลือก	4,106,412.00	843,000.00	15,437,336.74	20,386,748.74	17.48
เฉพาะเจาะจง	881,264.00		1,146,713.50	2,027,977.50	0.47
กฎเกณฑ์ธนาคาร ว่าด้วยการจัดซื้อจัดจ้างและการบริหารพัสดุที่เกี่ยวข้องกับการพาณิชย์โดยตรง					
ประกวดราคา	327,654,699.29	17,736,000.00	5,446,702.50	350,837,401.79	19.66
เปรียบเทียบ	32,294,879.55	12,600,000.00	11,762,770.00	56,657,649.55	15.61
พิเศษ	3,954,639.88	-	3,165,251.25	7,119,891.13	2.44

แผนภูมิแสดงร้อยละของจำนวนเงินที่ประหยัดได้ จำแนกตามวิธีการจัดซื้อจัดจ้าง ประจำปีบัญชี 2564



6. ปัจจัยเสี่ยงด้านการจัดซื้อจัดจ้าง

- 6.1 การระบาดของเชื้อไวรัส Covid-19 รวมทั้งประกาศข้อกำหนดต่าง ๆ ของภาครัฐ ส่งผลให้เกิดการหยุดชะงักของห่วงโซ่การผลิต
- 6.2 ความเชี่ยวชาญของบุคลากรในการปฏิบัติงาน ไม่ครบถ้วนทั้งกระบวนการ
- 6.3 ระบบรายงานสถานะดำเนินงานในกระบวนการจัดซื้อจัดจ้างพัสดุ และการบริหารสัญญาในภาพรวม เพื่อใช้เป็นข้อมูลเชิงบริหารไม่เพียงพอ

7. ปัญหาอุปสรรคหรือข้อจำกัด

- 7.1 หน่วยงานภาครัฐมีกำหนดแนววิธีปฏิบัติที่เกี่ยวข้องเพิ่มบ่อยครั้ง ส่งผลให้การปฏิบัติงานขาดความต่อเนื่อง
- 7.2 ระบบรองรับการปฏิบัติงานจัดซื้อจัดจ้างของธนาคารพัฒนาได้อย่างล่าช้า
- 7.3 การจัดอบรมให้ความรู้ในงานจัดซื้อจัดจ้างให้กับส่วนงานภูมิภาคขาดความต่อเนื่อง จากสถานการณ์การแพร่ระบาดของไวรัสโควิด-19

8. แนวทางการปรับปรุงการดำเนินงานด้านจัดซื้อจัดจ้าง ในปีบัญชี 2565

- 8.1 ติดตาม สื่อสาร รับฟังความคิดเห็นจากผู้มีส่วนได้ส่วนเสียทุกภาคส่วน
- 8.2 จัดทำสื่อการเรียนรู้ในงานจัดซื้อจัดจ้างพัสดุ ผ่านระบบ e-Learning ของธนาคาร
- 8.3 เร่งรัด ติดตาม การพัฒนาระบบงานจัดซื้อจัดจ้าง เพื่อให้กระบวนการจัดซื้อจัดจ้างมีประสิทธิภาพเพิ่มมากขึ้น
- 8.4 พัฒนาช่องทางการให้บริการในงานจัดซื้อจัดจ้าง เพื่อป้องกันการหยุดชะงักของกระบวนการทำงาน และตอบสนองต่อลูกค้า ผู้ส่งมอบของธนาคาร เพื่อให้ได้รับความพึงพอใจสูงสุด