

# สถานการณ์ราคาสินค้าเกษตรประจำเดือนมกราคม 2565

## และพยากรณ์ราคาเดือนกุมภาพันธ์ 2565

ข้าวเปลือกเจ้าหอมมะลิ มั่นสำปะหลัง  
ข้าวเปลือกเจ้าความชื้น 15%  
ข้าวเปลือกเหนียวเมล็ดยาว น้ำตาลทรายดิบ  
โคเนื้อ กุ้งแวนนาไม สุกร

เพิ่มขึ้น

ข้าวโพดเลี้ยงสัตว์ ยางพารา  
ปาล์มน้ำมัน

ลดลง



ม.ค.65 (บาท/ตัน)      ก.พ.65 (บาท/ตัน)

ข้าวเปลือกเจ้า 15%      7,921      7,957-8,209

ข้าวเปลือกเจ้าหอมมะลิ      10,902      11,229-11,371

ข้าวเปลือกเหนียว      8,860      8,922-9,391



ม.ค.65(บาท/กก.)      ก.พ.65(บาท/กก.)

สุกร      98.94      99.51-101.44

เนื่องจากปริมาณผลผลิตเนื้อสุกรยังคงอยู่ในระดับต่ำจากปัญหาโรคระบาดโรคอหิวาต์แอฟริกา(ASF) ในสุกร ประกอบกับรัฐบาลควบคุมการนำเข้าเนื้อสุกรจากต่างประเทศ เพื่อป้องกันการเกิดโรคระบาด ASF



ม.ค.65(บาท/กก.)      ก.พ.65 (บาท/กก.)

กุ้งขาวแวนนาไม      178      178.78 - 185.12

เนื่องจากความต้องการบริโภคกุ้งเพิ่มขึ้น จากมาตรการกระตุ้นการท่องเที่ยว ขณะที่ผลผลิตกุ้งลดลงจากปัญหาต้นทุนอาหารสัตว์ที่เพิ่มสูงขึ้น ทำให้เกษตรกรลดปริมาณการเลี้ยงกุ้ง



ม.ค.65(บาท/กก.)      ก.พ.65 (บาท/กก.)

มันสำปะหลัง      2.26      2.27 - 2.34

เนื่องจากความต้องการใช้มันสำปะหลังของประเทศคู่ค้าสำคัญ โดยเฉพาะจีนยังคงเพิ่มขึ้นอย่างต่อเนื่อง



ม.ค.65(บาท/กก.)      ก.พ.65 (บาท/กก.)

โคเนื้อ      99.15      99.20 - 101.00

เนื่องจากปัญหาเนื้อสุกรราคาสูง และยังไม่สามารถแก้ไขได้ในระยะเวลาอันสั้น ทำให้ราคาเนื้อประเภทอื่นที่เป็นสินค้าบริโภคทดแทนเนื้อสุกรมีโอกาปรับตัวสูงขึ้น ประกอบกับการผ่อนคลายมาตรการควบคุมการแพร่ระบาดของเชื้อไวรัสโควิด-19 ส่งผลให้ความต้องการบริโภคเนื้อโคปรับตัวสูงขึ้น

ข้าวเปลือกเจ้าความชื้น 15% เนื่องจากอินเดียผู้ส่งออกข้าวอันดับ 1 ของโลก ประสบปัญหาการขาดแคลนรถไฟบรรทุกสินค้า ทำให้ไม่สามารถส่งออกข้าวตามคำสั่งซื้อได้ทั้งหมด ประเทศคู่ค้าบางรายจึงเปลี่ยนมาซื้อข้าวจากไทยทดแทน  
ข้าวเปลือกเจ้าหอมมะลิและข้าวเปลือกเหนียวเมล็ดยาว เนื่องจากภาครัฐดำเนินโครงการสินเชื่อชะลอการขายข้าวเปลือกนาปี ปีการผลิต 2564/65 เพื่อชะลอการขายข้าวที่ออกสู่ตลาดในช่วงที่ผ่านมา ส่งผลให้ราคาข้าวหอมมะลิและข้าวเหนียวปรับตัวเพิ่มขึ้น ประกอบกับเงินบาทยังคงอ่อนค่า จึงทำให้ประเทศคู่ค้ามีความสนใจสั่งซื้อข้าวจากไทยเพิ่มขึ้น



ม.ค.65(บาท/กก.)      ก.พ. 65(บาท/กก.)

ยางพาราแผ่นดิบชั้น 3      52.27      50.19-51.31

เนื่องจากราคายางพาราล่วงหน้าตลาดโตเกียมีแนวโน้มลดลงจากความกังวลภาวะเงินเฟ้อของสหรัฐฯ ที่สูงขึ้นมากกว่าเป้าหมายของธนาคารกลางสหรัฐฯ อย่างไรก็ตาม ราคายางพารายังเคลื่อนไหวลดลงไม่มาก จากราคาน้ำมันดิบที่มีแนวโน้มสูงขึ้น



ม.ค.65(เซนต์/ปอนด์)      ก.พ. 65(เซนต์/ปอนด์)

น้ำตาลทรายดิบ      18.90      19.12 - 19.98

ตลาดนิวยอร์ก

เนื่องจากทิศทางราคาน้ำมันดิบที่ยังคงปรับตัวเพิ่มขึ้นอย่างต่อเนื่อง ซึ่งส่งผลดีต่อราคาเอทานอล และอาจจูงใจให้โรงงานน้ำตาลในบราซิลนำอ้อยไปผลิตเอทานอลมากกว่าน้ำตาลทราย อย่างไรก็ตาม ยังมีปัจจัยกดดันราคาน้ำตาลจากปริมาณผลผลิตอ้อยที่เพิ่มขึ้นทั้งจากอินเดียและไทย



ม.ค.65(บาท/กก.)      ก.พ. 65(บาท/กก.)

ปาล์มน้ำมัน      10.44      8.64-9.03

เนื่องจากเดือนกุมภาพันธ์ผลผลิตปาล์มน้ำมันรอบใหม่เริ่มทยอยออกสู่ตลาดเพิ่มมากขึ้น ประกอบกับรัฐบาลตรึงราคาน้ำมันปาล์มเพื่อไม่ให้กระทบต่อราคาน้ำมันปาล์มบรรจุขวด เพื่อเป็นการช่วยเหลือประชาชน ซึ่งผู้ประกอบการให้ความร่วมมือเป็นอย่างดี



ม.ค.65(บาท/กก.)      ก.พ.65(บาท/กก.)

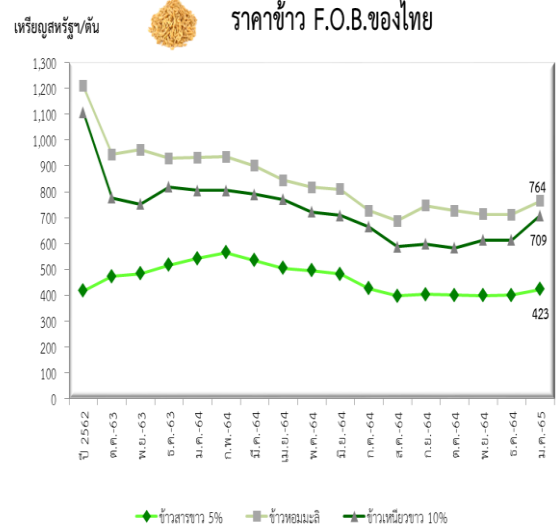
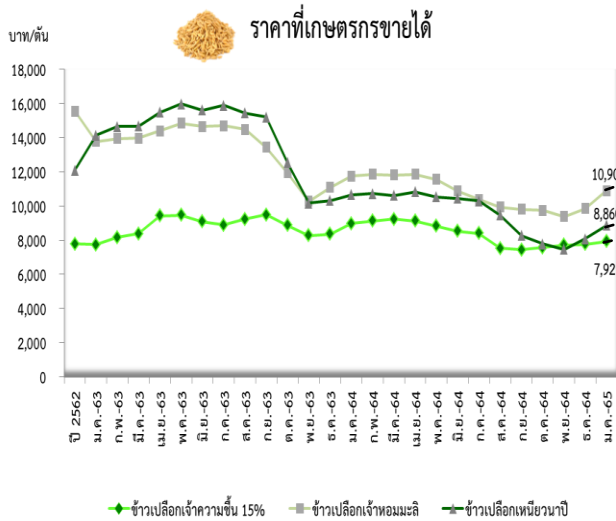
ข้าวโพดเลี้ยงสัตว์      8.78      8.72 - 8.77

เนื่องจากสัญญาราคาส่งมอบข้าวสาลีปรับลดลงจากการขายออกทำกำไร จึงคาดว่าผู้ประกอบการจะนำเข้าข้าวสาลีเพื่อเป็นวัตถุดิบผลิตอาหารสัตว์เพิ่มขึ้นทดแทนข้าวโพดเลี้ยงสัตว์ที่ราคาสูง ส่งผลให้ความต้องการใช้ข้าวโพดเลี้ยงสัตว์ภายในประเทศลดลง

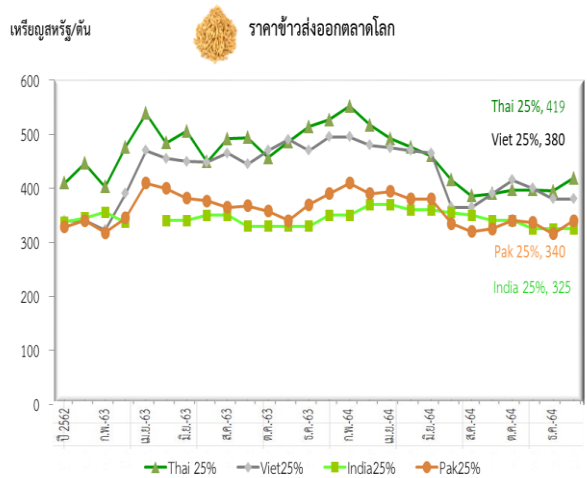
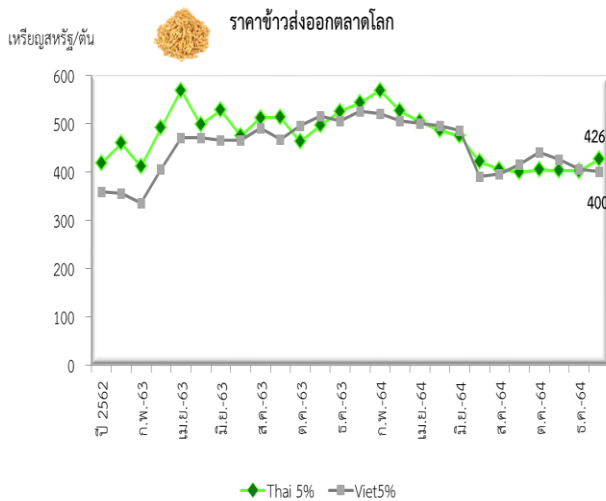
# Research and Innovation Development Center

บทวิเคราะห์สถานการณ์ราคาพืช/สัตว์เศรษฐกิจ  
 โดยศูนย์วิจัยและพัฒนานวัตกรรม ธ.ก.ส. โทรศัพท์ 02-586-8855 ต่อ 4565  
 (<http://xms/datacenter/>&<http://www.pandintong.com>)

## 1. ข้าว



หมายเหตุ : ข้อมูลจากสำนักงานเศรษฐกิจการเกษตร และสมาคมผู้ส่งออกข้าวไทย



ที่มา: FAO (January, 2022)

### ราคาข้าวเฉลี่ยเดือนมกราคม 2565

ราคาเฉลี่ยข้าวเปลือกเจ้าความชื้น 15% ที่เกษตรกรขายได้ 7,921 บาท/ตัน เพิ่มขึ้นจากเดือนก่อนร้อยละ 2.1 ราคาเฉลี่ยข้าวเปลือกเจ้าหอมมะลิที่เกษตรกรขายได้ 10,902 บาท/ตัน เพิ่มขึ้นจากเดือนก่อนร้อยละ 10.7 และราคาเฉลี่ยข้าวเปลือกเหนียวเมล็ดยาว 8,860 บาท/ตัน เพิ่มขึ้นจากเดือนก่อนร้อยละ 9.9 ทิศทางเดียวกับราคา F.O.B ข้าวขาว 5% เพิ่มขึ้นจากเดือนก่อนร้อยละ 5.8 ราคา F.O.B. ข้าวหอมมะลิเพิ่มขึ้นจากเดือนก่อนร้อยละ 7.3 และราคา F.O.B. ข้าวเหนียวขาวเพิ่มขึ้นจากเดือนก่อนร้อยละ 15.7 ด้านราคาข้าวไทยในตลาดโลกระดับคุณภาพ 5% ปรับตัวเพิ่มขึ้น และราคาข้าวไทยระดับคุณภาพ 25% เพิ่มขึ้นจากเดือนก่อนเช่นเดียวกับราคาข้าวปากีสถาน

# Research and Innovation Development Center

## สถานการณ์ข้าว

ราคาเฉลี่ยข้าวเปลือกเจ้าที่เกษตรกรขายได้ในเดือนมกราคม 2565 ภาพรวมเพิ่มขึ้นจากเดือนก่อน โดยได้รับปัจจัยสนับสนุน 4 ประการ คือ (1) การดำเนินโครงการสินเชื่อชะลอการขายข้าวเปลือกนาปี ปีการผลิต 2564/65 ของภาครัฐ ทำให้เกษตรกรชะลอการขายข้าวเปลือกในช่วงที่ผลผลิตออกสู่ตลาดจำนวนมาก จึงทำให้ผู้ประกอบการโรงสีซื้อข้าวหอมมะลิและข้าวเหนียวในตลาดได้ลดลง และส่งผลให้ราคาข้าวเปลือกเจ้าหอมมะลิและราคาข้าวเปลือกเหนียวปรับตัวเพิ่มขึ้นอย่างมาก (2) เกษตรกรผู้ปลูกข้าวมีการปรับเปลี่ยนไปปลูกพืชชนิดอื่นเนื่องจากในช่วงที่ผ่านมาราคาข้าวลดลง เกษตรกรจึงเปลี่ยนไปปลูกพืชชนิดอื่นที่ได้ราคาดีกว่า อาทิ ข้าวโพดเลี้ยงสัตว์ มันสำปะหลัง ปาล์มน้ำมัน และเกษตรกรบางส่วนในภาคกลางได้ร่วมกับบริษัทเอกชนรายใหญ่และกรมส่งเสริมการเกษตรเพื่อปลูกข้าวโพดเลี้ยงสัตว์หลังการปลูกข้าวนาปี (สมาคมโรงสีข้าวไทย, 2565) (3) ความต้องการข้าวหอมมะลิจากประเทศคู่ค้าเพิ่มขึ้นเนื่องจากข้าวหอมมะลินะการประกวดข้าวดีที่สุดในโลกประจำปี 2564 ประกอบกับปริมาณส่งออกเพิ่มขึ้นจากความต้องการใช้ใน ช่วงเทศกาลปีใหม่และเงินบาทยังคงอ่อนค่า จึงทำให้ประเทศคู่ค้ามีความสนใจนำเข้าข้าวจากไทยเพิ่มขึ้น (USDA, 2022) และ (4) อินเดียซึ่งเป็นผู้ส่งออกข้าวอันดับ 1 ของโลก ประสบปัญหาการขาดแคลนรถไฟบรรทุกสินค้า ทำให้การส่งออกข้าวของอินเดียชะลอตัวลงมาเหลือเพียง 1 ใน 3 ของปริมาณการส่งออกทั้งหมด ผู้ค้าข้าวอินเดียจึงเริ่มเสนอราคาข้าวในตลาดโลกระดับคุณภาพ 5% เพิ่มขึ้น เพื่อให้ครอบคลุมค่าขนส่งที่สูงขึ้น ส่งผลให้ผู้ซื้อบางรายเปลี่ยนไปซื้อข้าวจากคู่แข่งแทน อาทิ ไทย และเมียนมา (Reuter, 2022) สำหรับราคาข้าวส่งออกของประเทศคู่แข่ง พบว่า ราคาข้าวเวียดนามในตลาดโลกระดับคุณภาพ 5% ปรับตัวลดลงเล็กน้อย เนื่องจากความต้องการข้าวเวียดนามจากต่างประเทศลดลง ขณะที่กิจกรรมทางการค้ากลับมาเริ่มต้นอีกครั้งหลังจากที่หยุดติดต่อกันหลายวันในช่วงเทศกาล ประกอบกับอุปทานข้าวยังคงลดลงจนกว่าเข้าสู่ช่วงฤดูเก็บเกี่ยวข้าวฤดูหนาวถึงฤดูใบไม้ผลิในช่วงเดือนกุมภาพันธ์ 2565 (สำนักงานเศรษฐกิจการเกษตร, 2565)

สำหรับสถานการณ์ล่าสุด ไทยยังคงประสบปัญหาการขาดแคลนตู้คอนเทนเนอร์และค่าขนส่งที่เพิ่มขึ้นในการขนส่งข้าวไปยังประเทศคู่ค้าช่วงไตรมาสแรกของปี 2565 สภาผู้ส่งสินค้าทางเรือแห่งประเทศไทย (สรท.) มีข้อเสนอแนะสำหรับผู้นำเข้า/ส่งออกสินค้าข้าว 5 ประการ คือ (1) ควรกำหนดแผนการขนส่งสินค้าระหว่างประเทศโดยทันที (2) ให้ดำเนินการจัดทำ service contract กับสายการบินเรือและผู้ให้บริการโลจิสติกส์ เพื่อยืนยันการนำเข้า-ส่งออก (3) ปรับปรุงการขนส่งให้มีทางเลือกที่หลากหลาย (4) ใช้รูปแบบข้อตกลงในการส่งมอบสินค้าระหว่างประเทศให้เหมาะสมกับธุรกิจ และ (5) ควรเลือกใช้ผู้ให้บริการโลจิสติกส์ที่มีศักยภาพและสามารถให้บริการในการบริหารจัดการต้นทุนขนส่งได้ต่อเนื่อง (สภาผู้ส่งสินค้าทางเรือแห่งประเทศไทย, 2565)

## คาดการณ์ราคาเดือนกุมภาพันธ์ 2565

ศูนย์วิจัยและพัฒนานวัตกรรม ธ.ก.ส. คาดว่า ราคาเฉลี่ยข้าวเปลือกเจ้าความชื้น 15% ที่เกษตรกรขายได้จะเพิ่มขึ้นจากเดือนก่อน ร้อยละ 0.45-3.64 อยู่ที่ราคา 7,957-8,209 บาท/ตัน เนื่องจากอินเดียผู้ส่งออกข้าวอันดับ 1 ของโลกประสบปัญหาการขาดแคลนรถไฟบรรทุกสินค้า ทำให้ไม่สามารถส่งออกข้าวตามคำสั่งซื้อได้ทั้งหมด ประเทศคู่ค้าบางรายจึงเปลี่ยนมาซื้อข้าวจากไทยทดแทน ราคาเฉลี่ยข้าวเปลือกเจ้าหอมมะลิที่เกษตรกรขายได้ จะเพิ่มขึ้นจากเดือนก่อน ร้อยละ 3.00-4.30 อยู่ที่ราคา 11,229-11,371 บาท/ตัน และราคาเฉลี่ยข้าวเปลือกเหนียวเมล็ดยาวที่เกษตรกรขายได้ จะเพิ่มขึ้นจากเดือนก่อน ร้อยละ 0.69-5.99 อยู่ที่ราคา 8,922-9,391 บาท/ตัน เนื่องจากภาครัฐดำเนินโครงการสินเชื่อชะลอการขายข้าวเปลือกนาปี ปีการผลิต 2564/65 เพื่อชะลอการขายข้าวที่ออกสู่ตลาดในช่วงที่ผ่านมา ส่งผลให้ราคาข้าวหอมมะลิและข้าวเหนียวปรับตัวเพิ่มขึ้น ประกอบกับเงินบาทยังคงอ่อนค่า จึงทำให้ประเทศคู่ค้ามีความสนใจสั่งซื้อข้าวจากไทยเพิ่มขึ้น

## 2. ข้าวโพดเลี้ยงสัตว์



ที่มา : ข้อมูลจากสำนักงานเศรษฐกิจการเกษตร วิเคราะห์โดยศูนย์วิจัยและพัฒนานวัตกรรม ธ.ก.ส.

### ราคาข้าวโพดเลี้ยงสัตว์เดือนมกราคม 2565

ราคาเฉลี่ยข้าวโพดเลี้ยงสัตว์ความชื้นไม่เกิน 14.5% ที่เกษตรกรขายได้ 8.78 บาท/กก. ลดลงจากเดือนก่อนร้อยละ 2.44 ราคาเฉลี่ยข้าวโพดเลี้ยงสัตว์ความชื้นเกินกว่า 14.5% ที่เกษตรกรขายได้ 7.21 บาท/กก. ลดลงจากเดือนก่อนร้อยละ 0.28 ราคาขายส่งไซโลรับซื้อ 10.43 บาท/กก. เพิ่มขึ้นจากเดือนก่อนร้อยละ 1.66 และราคาขายส่งในตลาดกรุงเทพฯ ที่โรงงานอาหารสัตว์รับซื้อ 10.41 บาท/กก. ลดลงจากเดือนก่อนร้อยละ 0.57

### สถานการณ์ข้าวโพดเลี้ยงสัตว์

ราคาเฉลี่ยข้าวโพดเลี้ยงสัตว์ที่เกษตรกรขายได้ในเดือนมกราคม 2565 ปรับตัวลดลงจากเดือนก่อนเนื่องจากผู้ประกอบการบางส่วนได้สต็อกข้าวโพดเลี้ยงสัตว์เพื่อผลิตอาหารสัตว์ไว้ในช่วงก่อนหน้า (เดือนกันยายน-ธันวาคม 2564) ที่เป็นช่วงผลผลิตออกสู่ตลาดมาก ส่งผลให้ความต้องการข้าวโพดเลี้ยงสัตว์ในเดือนมกราคมลดลง

การกำหนดราคาเกณฑ์กลางอ้างอิงและการชดเชยส่วนต่างราคาตามโครงการประกันรายได้เกษตรกรผู้ปลูกข้าวโพดเลี้ยงสัตว์ ปี 2564/65 มีมติไม่จ่ายเงินส่วนต่างสำหรับงวดที่ 3 ของโครงการประกันรายได้ปีที่ 3 ที่จะจ่ายให้แก่เกษตรกรผู้ปลูกข้าวโพดเลี้ยงสัตว์ที่ได้ขึ้นทะเบียนกับกรมส่งเสริมการเกษตร โดยมีวันเพาะปลูกตั้งแต่วันที่ 1 มิถุนายน 2564 และระบุวันที่คาดว่าจะเก็บเกี่ยวตั้งแต่วันที่ 20 ธันวาคม 2564 - 19 มกราคม 2565 ทั้งนี้ การคำนวณส่วนต่างข้าวโพดเลี้ยงสัตว์เฉลี่ยความชื้นไม่เกิน 14.5% สำหรับงวดที่ 3 อยู่ที่ 9.49 บาท/กก. สูงกว่าราคาเกณฑ์กลางอ้างอิงเป้าหมายที่กำหนดไว้ที่ 8.50 บาท/กก. หรือสูงกว่าราคาประกันรายได้ 0.99 บาท/กก. ทำให้ไม่ต้องจ่ายชดเชยเป็นงวดที่ 3 ติดต่อกัน ซึ่งโครงการประกันรายได้เกษตรกรผู้ปลูกข้าวโพดเลี้ยงสัตว์ ปี 2564/65 คณะรัฐมนตรี (ครม.) ได้เห็นชอบให้ดำเนินโครงการเมื่อวันที่ 25 ตุลาคม 2564 ในกรอบวงเงิน 1,863 ล้านบาท เพื่อช่วยเหลือด้านรายได้ให้แก่เกษตรกรผู้ปลูกข้าวโพดเลี้ยงสัตว์ โดยจะจ่ายเดือนละครั้ง ทุกวันที่ 20 จนถึงสิ้นสุดโครงการ โดยมีเกษตรกรผู้ปลูกข้าวโพดทั้งประเทศ 4.5 แสนครัวเรือน แหล่งเพาะปลูกมากที่สุดในพื้นที่จังหวัดเพชรบูรณ์ รองลงมา คือ จังหวัดตาก เชียงราย และกระจายอยู่ทั่วไปใน 17 จังหวัดภาคเหนือ กับหลายจังหวัดในภาคอีสานและมีภูมิภาคอื่นด้วยเล็กน้อย (กรมการค้าภายใน กระทรวงพาณิชย์, 19 มกราคม 2565)

# Research and Innovation Development Center

## คาดการณ์ราคาเดือนกุมภาพันธ์ 2565

ศูนย์วิจัยและพัฒนานวัตกรรม ธ.ก.ส. คาดว่า ราคาเฉลี่ยข้าวโพดเลี้ยงสัตว์ความชื้นไม่เกิน 14.5% ที่เกษตรกรขายได้จะปรับลดลงจากเดือนก่อนร้อยละ 0.11 - 0.68 อยู่ที่ราคา 8.72 - 8.77 บาท/กก. เนื่องจาก สัญญาราคาส่งมอบข้าวสาลีปรับลดลงจากการขายออกทำกำไร (Commodity Weather Group, 20 มกราคม 2565) จึงคาดว่าผู้ประกอบการจะนำเข้าข้าวสาลีเพื่อเป็นวัตถุดิบผลิตอาหารสัตว์เพิ่มขึ้นทดแทนข้าวโพดเลี้ยงสัตว์ที่ราคาสูง ส่งผลให้ความต้องการใช้ข้าวโพดเลี้ยงสัตว์ภายในประเทศลดลง





# Research and Innovation Development Center

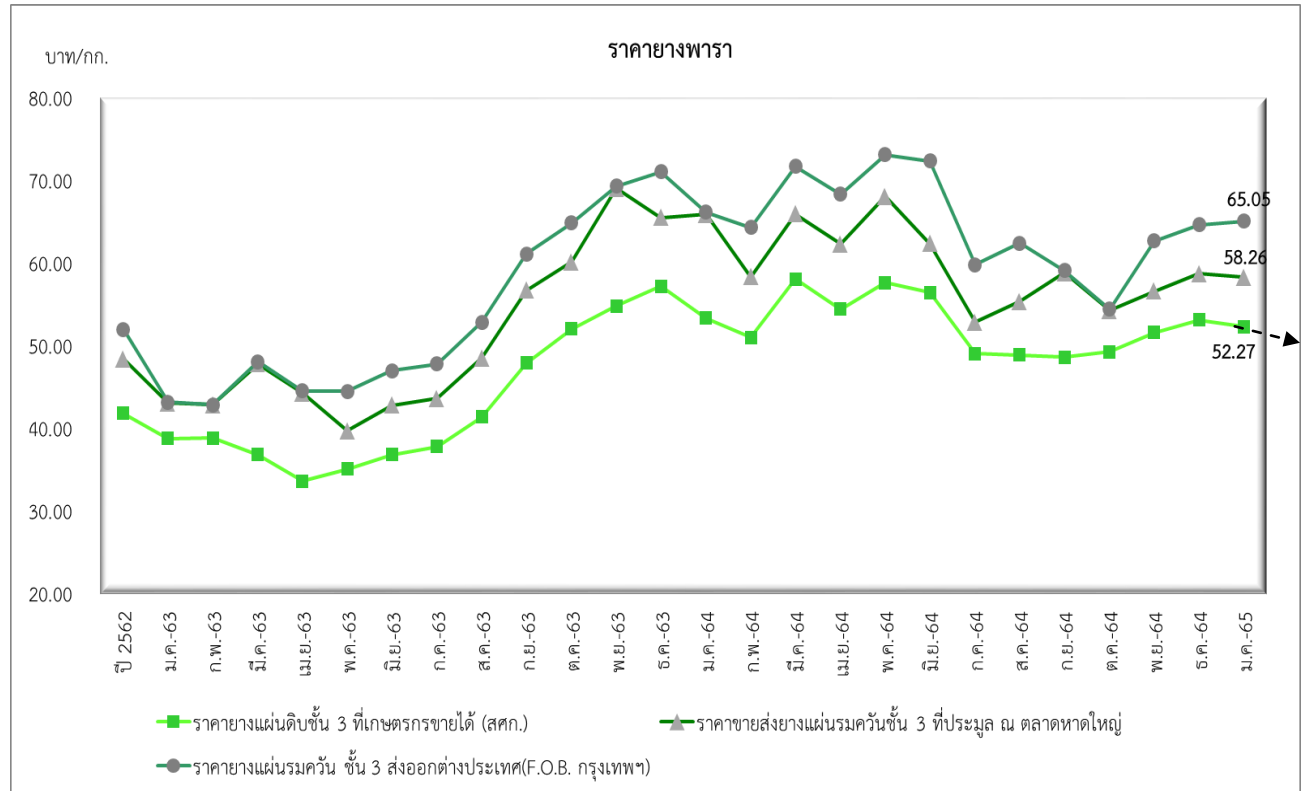
## คาดการณ์ราคาเดือนกุมภาพันธ์ 2565

ศูนย์วิจัยและพัฒนานวัตกรรม ธ.ก.ส. คาดว่า ราคาเฉลี่ยน้ำตาลทรายดิบตลาดนิวยอร์กจะปรับตัวเพิ่มขึ้นจากเดือนก่อน ร้อยละ 1.16 - 5.71 อยู่ที่ราคา 19.12 - 19.98 เซนต์/ปอนด์ (13.92-14.54 บาท/กก.) เนื่องจากทิศทางราคาน้ำมันดิบที่ยังคงปรับตัวเพิ่มขึ้นอย่างต่อเนื่อง ซึ่งส่งผลดีต่อราคาเอทานอล และอาจจูงใจให้โรงงานน้ำตาลในบราซิลนำอ้อยไปผลิตเอทานอลมากกว่าน้ำตาลทราย อย่างไรก็ตาม ยังมีปัจจัยกดดันราคาน้ำตาลจากปริมาณผลผลิตอ้อยที่เพิ่มขึ้นทั้งจากอินเดียและไทย

# Research and Innovation Development Center

บทวิเคราะห์สถานการณ์ราคาพืช/สัตว์เศรษฐกิจ  
โดยศูนย์วิจัยและพัฒนานวัตกรรม ธ.ก.ส. โทรศัพท์ 02-586-8855 ต่อ 4565  
(<http://xms/datacenter/>&<http://www.pandintong.com>)

## 4. ยางพารา



ที่มา : ข้อมูลสำนักงานเศรษฐกิจการเกษตร และการยางแห่งประเทศไทย วิเคราะห์โดยศูนย์วิจัยและพัฒนานวัตกรรม ธ.ก.ส.

### ราคายางพาราเดือนมกราคม 2565

ราคาเฉลี่ยยางพาราแผ่นดิบชั้น 3 ที่เกษตรกรขายได้ 52.27 บาท/กก. ลดลงจากเดือนก่อนร้อยละ 1.58  
ราคาเฉลี่ยของยางพาราแผ่นดิบที่ประมูล ณ ตลาดหาดใหญ่ ซึ่งอยู่ที่ 58.26 บาท/กก. ลดลงจากเดือนก่อนร้อยละ 0.75 และราคาของยางพาราแผ่นรมควัน ชั้น 3 F.O.B. กรุงเทพฯ 65.05 บาท/กก. เพิ่มขึ้นจากเดือนก่อนร้อยละ 0.63

### สถานการณ์ยางพารา

ราคาเฉลี่ยของยางพาราแผ่นดิบชั้น 3 ที่เกษตรกรขายได้ในเดือนมกราคม 2565 ลดลงจากเดือนก่อน โดยได้รับแรงกดดัน 3 ปัจจัย ได้แก่ (1) **ราคาของยางพาราล่วงหน้าตลาดโตเกียวมีแนวโน้มลดลง** (ยางพาราล่วงหน้าตลาดโตเกียวส่วนหนึ่งถูกใช้เพื่อการเก็งกำไร) เนื่องจากนักลงทุนคาดว่าธนาคารกลางสหรัฐอเมริกา (Fed) อาจปรับขึ้นอัตราดอกเบี้ยในเดือนมีนาคม 2565 เพื่อควบคุมภาวะเงินเฟ้อ โดยที่อัตราเงินเฟ้อทั่วไปของสหรัฐอเมริกาในเดือนธันวาคม 2564 เท่ากับร้อยละ 7 และอัตราเงินเฟ้อพื้นฐาน เท่ากับร้อยละ 5.5 ซึ่งมากกว่าเป้าหมายอัตราเงินเฟ้อของธนาคารกลางสหรัฐฯ ที่กำหนดไว้ (ร้อยละ 2 ต่อปี) ซึ่งเป็นการเพิ่มระดับสูงสุดในรอบ 40 ปี (2) **สต็อกยางของประเทศจีน** ซึ่งเป็นผู้นำเข้ายางพาราอันดับ 1 ของไทย ณ ตลาดล่วงหน้า เชียงไฮ้ปรับตัวเพิ่มขึ้น ร้อยละ 2.04 หรือเท่ากับ 219,910 ตัน (ข้อมูล ณ วันที่ 14 มกราคม 2565) และ (3) **สภาพอากาศเอื้ออำนวยต่อการกรีดยางพารา ทำให้ผลผลิตออกสู่ตลาดเพิ่มขึ้น** โดยแหล่งผลิตยางพาราที่



# Research and Innovation Development Center

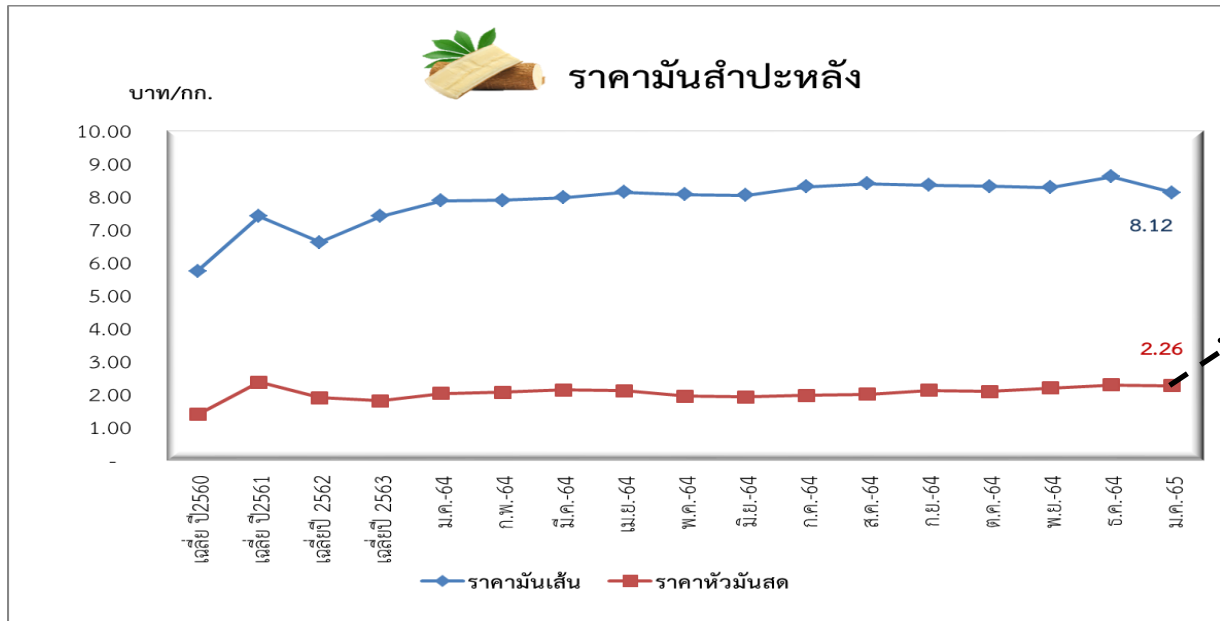
สำคัญในภาคใต้ฝั่งตะวันตก จะมีปริมาณน้ำฝนต่ำกว่าค่าปกติประมาณร้อยละ 10 ส่วนภาคใต้ฝั่งตะวันออก จะมีปริมาณฝนรวมใกล้เคียงค่าปกติ (กรมอุตุนิยมวิทยา, 2565) จึงไม่เป็นอุปสรรคต่อการกรีดยางพารา อย่างไรก็ตาม ราคายางพาราได้รับปัจจัยบวกจากราคาน้ำมันดิบเพิ่มขึ้นจากอุปทานน้ำมันดิบโลกที่ยังคงตึงตัว เนื่องจากปัญหาความขัดแย้งทางการเมืองของผู้ผลิตน้ำมันรายใหญ่ของโลกยังไม่คลี่คลาย ได้แก่ สาธารณรัฐคาซัคสถาน ประเทศลิเบีย และความขัดแย้งระหว่างรัสเซียและยูเครน ประกอบกับปริมาณความต้องการใช้น้ำมันเชื้อเพลิงของโลกจะกลับมาสู่ระดับใกล้เคียงหรือมากกว่าก่อนเกิดการแพร่ระบาดของไวรัสโควิด-19 (บริษัท ไทยออยล์ จำกัด มหาชน, 2564)

สถานการณ์ล่าสุด ภาครัฐได้ดำเนินโครงการประกันรายได้เกษตรกรชาวสวนยาง ระยะที่ 3 ตามมติคณะรัฐมนตรี เมื่อวันที่ 30 พฤศจิกายน 2564 และมติคณะกรรมการ ธ.ก.ส. เมื่อวันที่ 3 ธันวาคม 2564 เพื่อให้เกษตรกรชาวสวนยางมีรายได้ที่แน่นอนจากการประกันรายได้ ช่วยบรรเทาความเดือดร้อนจากปัญหาราคายางตกต่ำ โดยเมื่อวันที่ 14 มกราคม 2565 ธ.ก.ส. ได้ออเงินประกันรายได้ดังกล่าวเข้าบัญชีเกษตรกรโดยตรง สำหรับรอบที่ 1 (ต.ค. 2564) รอบที่ 2 (พ.ย. 2564) และรอบที่ 3 (ธ.ค. 2564) แก่เกษตรกรแล้วจำนวน 484,609 ราย เป็นเงิน 568 ล้านบาท (ประชาชาติธุรกิจออนไลน์, 14 มกราคม 2565)

## คาดการณ์ราคาเดือนกุมภาพันธ์ 2565

ศูนย์วิจัยและพัฒนานวัตกรรม ธ.ก.ส. คาดว่า ราคาเฉลี่ยยางพาราแผ่นดิบที่เกษตรกรขายได้จะลดลงจากเดือนก่อน ร้อยละ 1.83-3.98 อยู่ที่ราคา 50.19-51.31 บาท/กก. เนื่องจากราคายางพาราล่วงหน้าตลาดโตเกียวมีแนวโน้มลดลงจากความกังวลภาวะเงินเฟ้อของสหรัฐฯ ที่สูงขึ้นมากกว่าเป้าหมายของธนาคารกลางสหรัฐฯ อย่างไรก็ตาม ราคายางพารายังเคลื่อนไหวลดลงไม่มาก จากราคาน้ำมันดิบที่มีแนวโน้มสูงขึ้น เพราะอุปทานน้ำมันดิบโลกที่ยังคงตึงตัวอันเป็นผลจากปัญหาความขัดแย้งทางการเมืองของผู้ผลิตน้ำมันรายใหญ่ของโลก อาทิ สถานการณ์ความไม่สงบภายในประเทศของสาธารณรัฐคาซัคสถานและประเทศลิเบีย ความขัดแย้งระหว่างประเทศรัสเซียและยูเครน ประกอบกับปริมาณความต้องการใช้น้ำมันเชื้อเพลิงของโลกจะกลับมาสู่ระดับใกล้เคียงหรือมากกว่าก่อนเกิดการแพร่ระบาดของไวรัสโควิด-19

## 5. มันสำปะหลัง



หมายเหตุ : ข้อมูลจากสำนักงานเศรษฐกิจการเกษตร วิเคราะห์โดยศูนย์วิจัยและพัฒนานวัตกรรม ธ.ก.ส.

### ราคามันสำปะหลังเดือนมกราคม 2565

ราคาเฉลี่ยหัวมันสำปะหลังสดที่เกษตรกรขายได้ 2.26 บาท/กก. ลดลงจากเดือนก่อนร้อยละ 0.88

ราคาเฉลี่ยมันเส้นส่งออก (F.O.B.) 8.12 บาท/กก. ลดลงจากเดือนก่อนร้อยละ 5.69

### สถานการณ์มันสำปะหลัง

ราคาเฉลี่ยมันสำปะหลังสดที่เกษตรกรขายได้ในเดือนมกราคม 2565 ปรับตัวลดลงจากเดือนก่อน เนื่องจากเป็นช่วงที่ผลผลิตออกสู่ตลาดมากที่สุด มีผลผลิตมันสำปะหลังประมาณ 6.48 ล้านตัน คิดเป็นร้อยละ 19.81 ของผลผลิตมันสำปะหลังทั้งหมดในปีการผลิต 2564/65 (สำนักงานเศรษฐกิจการเกษตร, ธันวาคม 2564)

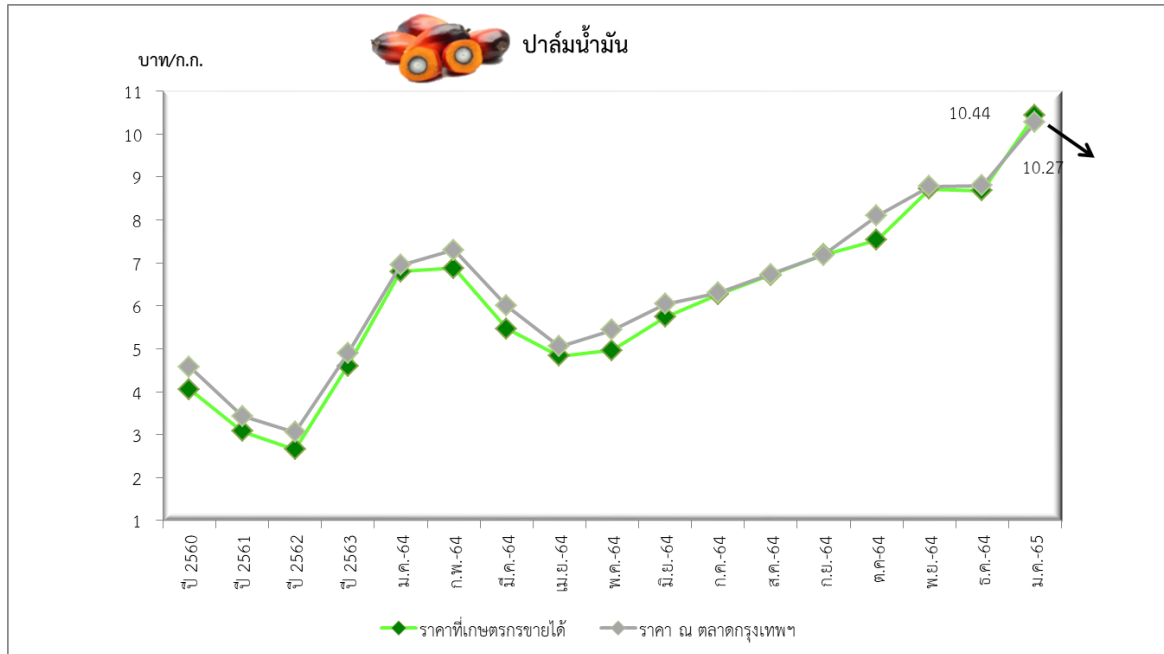
ราคามันสำปะหลังที่เกษตรกรขายได้ถือว่าอยู่ในเกณฑ์สูง โดยสูงกว่าราคาเฉลี่ย 5 ปีย้อนหลัง (ปี 2560-2564) ที่ระดับราคาเฉลี่ย 1.91 บาท/กก. เนื่องจากความต้องการใช้มันสำปะหลังของคู่ค้าสำคัญโดยเฉพาะจีนยังมีอย่างต่อเนื่อง โดยจะเห็นได้จากสถิติการส่งออกมันสำปะหลังของกัมพูชาซึ่งเป็นทั้งคู่ค้าและคู่แข่งของไทยปรับตัวเพิ่มขึ้น โดยกระทรวงเกษตร ป่าไม้ และการประมงของกัมพูชา รายงานว่า ในปี 2564 กัมพูชาส่งออกมันสำปะหลัง 2.79 ล้านตัน เพิ่มขึ้นร้อยละ 22.1 จากช่วงเดียวกันของปีก่อน เมื่อแยกประเภท พบว่าการส่งออกเป็นมันสำปะหลังแห้ง 1.64 ล้านตัน เพิ่มขึ้นร้อยละ 8.45 มันสำปะหลังสด 1.10 ล้านตัน เพิ่มขึ้นร้อยละ 52.6 และแป้งมันสำปะหลัง 35,863 ตัน เพิ่มขึ้นร้อยละ 3.66 การส่งออกที่เพิ่มขึ้นเกิดจากความต้องการใช้มันสำปะหลังในจีนที่เพิ่มขึ้นอย่างมาก และการผลิตมันสำปะหลังเพื่อส่งออกของไทยมีไม่เพียงพอกับความต้องการนำเข้าของจีน ส่งผลให้จีนนำเข้ามันสำปะหลังจากกัมพูชาเพิ่มขึ้น (The Phnom Penh Post, 17 มกราคม 2565)

# Research and Innovation Development Center

คาดการณ์ราคาในเดือนกุมภาพันธ์ 2565

ศูนย์วิจัยและพัฒนาวัตถุดิบ ธ.ก.ส. คาดว่า ราคาเฉลี่ยมันสำปะหลังที่เกษตรกรขายได้จะอยู่ที่ 2.27 - 2.34 บาท/กก. เพิ่มขึ้นจากเดือนก่อนร้อยละ 0.44 - 3.54 เนื่องจากความต้องการใช้มันสำปะหลังของประเทศคู่ค้าสำคัญโดยเฉพาะจีนยังคงเพิ่มขึ้นอย่างต่อเนื่อง แม้ว่าผลผลิตมันสำปะหลังระหว่างเดือนมกราคม-มีนาคม 2565 จะออกสู่ตลาดมากถึง 20.30 ล้านตัน หรือคิดเป็นร้อยละ 62.02 ของผลผลิตทั้งหมด

## 6. ปาล์มน้ำมัน



หมายเหตุ : ข้อมูลจากกระทรวงพาณิชย์และสำนักงานเศรษฐกิจการเกษตร วิเคราะห์โดยศูนย์วิจัยและพัฒนานวัตกรรม ธ.ก.ส.

### ราคาปาล์มน้ำมันเดือนมกราคม 2565

ราคาเฉลี่ยปาล์มน้ำมันที่เกษตรกรขายได้ 10.44 บาท/กก. เพิ่มขึ้นจากเดือนก่อนร้อยละ 20.27

ราคาเฉลี่ยขายส่งปาล์มน้ำมัน ณ ตลาดกรุงเทพมหานคร 10.27 บาท/กก. เพิ่มขึ้นจากเดือนก่อนร้อยละ 16.70

### สถานการณ์ปาล์มน้ำมัน

ราคาเฉลี่ยปาล์มน้ำมันที่เกษตรกรขายได้ในเดือนมกราคมปรับตัวเพิ่มขึ้นจากเดือนก่อน เนื่องจากได้รับแรงสนับสนุนสำคัญ 4 ประการ คือ (1) ปริมาณผลผลิตปาล์มน้ำมันลดลง เนื่องจากช่วงนี้ปาล์มน้ำมันให้ผลผลิตออกสู่ตลาดน้อยกว่าสภาพต้นปาล์มน้ำมันไม่มีทะเลาะ ผลผลิตขาดช่วง (ปาล์มน้ำมันขาดคอ) เพราะสภาพภูมิอากาศที่มีฝนตกต่อเนื่องในเดือนมกราคม (เครือข่ายชาวสวนยางพาราและสวนปาล์มน้ำมันแห่งประเทศไทย (คยปท.), 2565) (2) ต้นทุนราคาปุ๋ยที่ปรับตัวเพิ่มสูงขึ้น เนื่องจากราคาน้ำมันดิบที่สูงขึ้น แม้ภาครัฐมีโครงการจัดหาปุ๋ยราคาถูกเพื่อช่วยเหลือเกษตรกร (3) ความต้องการน้ำมันปาล์มของประเทศอินเดียและประเทศจีนเพิ่มขึ้น ซึ่งเป็นประเทศที่นำเข้าน้ำมันพืชรายใหญ่เป็นอันดับ 1 และ 2 ของโลก เนื่องจากการขยายนโยบายลดภาษีการนำเข้าน้ำมันปาล์มบริสุทธิ์ในอินเดียจากร้อยละ 17.5 เป็นร้อยละ 12.5 รวมถึงการขยายนโยบายลดภาษีการนำเข้าน้ำมันปาล์มดิบและผลิตภัณฑ์จากปาล์มน้ำมันอื่นๆ จนถึงสิ้นปี 2565 นอกจากนี้ การนำเข้าน้ำมันปาล์มของจีนเพิ่มขึ้นเป็น 7.2 ล้านตันในช่วงต้นปี 2565 โดยได้แรงสนับสนุนจากการฟื้นตัวของเศรษฐกิจจากการผ่อนคลายมาตรการล็อกดาวน์ทำให้ร้านค้า ร้านอาหาร และสถานประกอบการ

# Research and Innovation Development Center

กลับมาเปิดได้ตามปกติ (Krishijagran New, 2022) และ (4) ราคาน้ำมันดิบในตลาดโลกมีแนวโน้มสูงขึ้น เนื่องจากตลาดยังคงกังวลอุปทานน้ำมันดิบตึงตัว และอาจไม่เพียงพอต่อความต้องการที่เพิ่มสูงขึ้น เนื่องจากกลุ่มโอเปกพลัสยังคงเพิ่มกำลังการผลิตอย่างจำกัด รวมถึงสถานการณ์ความตึงเครียดระหว่างรัสเซียและยูเครนที่ยังไม่มีข้อยุติ (บริษัทไทยออยล์ จำกัด (มหาชน), 2565)

## คาดการณ์ราคาเดือนกุมภาพันธ์ 2565

ศูนย์วิจัยและพัฒนาวัตกรรม ธ.ก.ส. คาดว่า ราคาเฉลี่ยปาล์มน้ำมันที่เกษตรกรขายได้จะลดลงจากเดือนก่อน ร้อยละ 13.50-17.27 อยู่ที่ราคา 8.64-9.03 บาท/กก. เนื่องจากเดือนกุมภาพันธ์ผลผลิตปาล์มน้ำมันรอบใหม่เริ่มทยอยออกสู่ตลาดเพิ่มมากขึ้น (กรมการค้าภายใน, 2565) ประกอบกับรัฐบาลตรึงราคาน้ำมันปาล์มเพื่อไม่ให้กระทบต่อราคาน้ำมันปาล์มบรรจุขวด เพื่อเป็นการช่วยเหลือประชาชน ซึ่งผู้ประกอบการให้ความร่วมมือเป็นอย่างดี

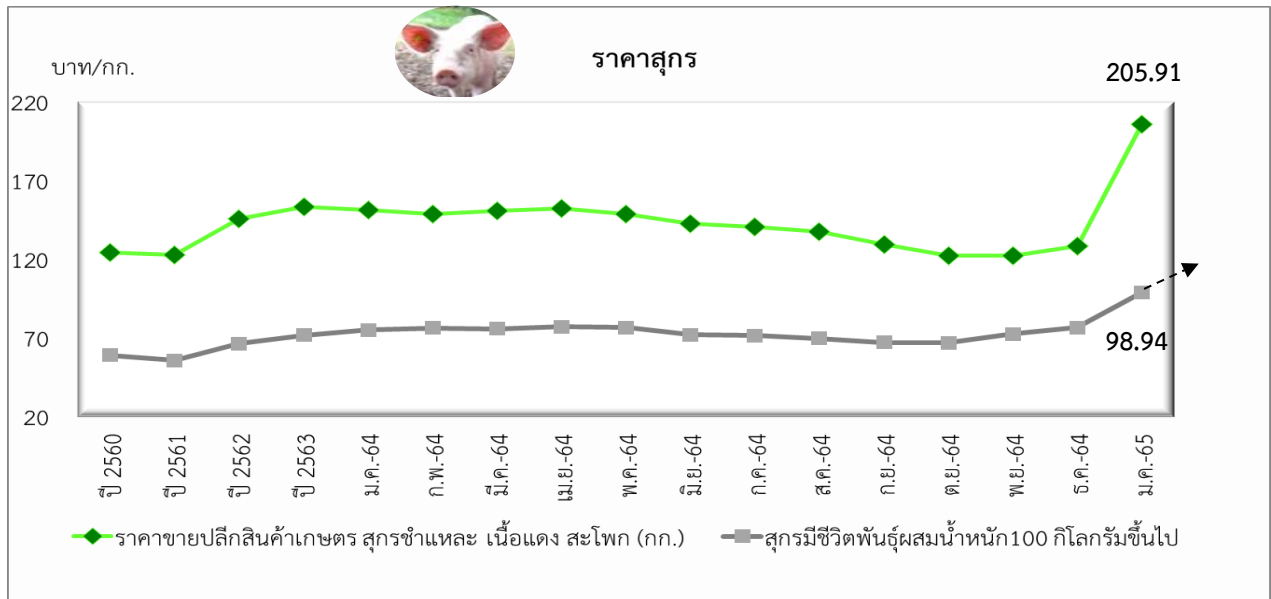
# Research and Innovation Development Center

บทวิเคราะห์สถานการณ์ราคาพืช/สัตว์เศรษฐกิจ

โดยศูนย์วิจัยและพัฒนานวัตกรรม ธ.ก.ส. โทรศัพท์ 02-5865855 ต่อ 4565

(<http://xms/datacenter/>&<http://www.pandintong.com>)

## 7. สุกร



ที่มา : ข้อมูลจากสำนักงานเศรษฐกิจการเกษตรและกรมการค้าภายใน วิเคราะห์โดยศูนย์วิจัยและพัฒนานวัตกรรม ธ.ก.ส.

### ราคาสุกรเดือนมกราคม 2565

ราคาเฉลี่ยสุกรมีชีวิตพันธุ์ผสมน้ำหนัก 100 กิโลกรัมขึ้นไปที่เกษตรกรขายได้อยู่ที่ 98.94 บาท/กก. เพิ่มขึ้นจากเดือนก่อนร้อยละ 29.41

ราคาเฉลี่ยขายปลีกสุกรชำแหละเนื้อแดงสะโพกอยู่ที่ 205.91 บาท/กก. เพิ่มขึ้นจากเดือนก่อนร้อยละ 37.65

### สถานการณ์สุกร

ราคาเฉลี่ยสุกรที่เกษตรกรขายได้ในเดือนมกราคม 2565 เพิ่มขึ้นจากเดือนก่อน เนื่องจากปริมาณการผลิตสุกรลดลง จากปริมาณสุกรขุนปกติแต่ละปีอยู่ที่ 22 ล้านตัว แต่ในปลายปี 2564 ได้ปรับลดลงคงเหลือที่ 19 ล้านตัว สาเหตุมาจากผู้เลี้ยงขาดความมั่นใจและแรงจูงใจในการเลี้ยงสุกร เนื่องจากสถานการณ์การแพร่ระบาดของไวรัสโควิด-19 ในช่วงที่ผ่านมาปริมาณความต้องการบริโภคสุกรในประเทศลดลง ราคาไม่จูงใจ ต้นทุนค่าบริหารจัดการฟาร์มในการควบคุมโรคและต้นทุนอาหารสัตว์ที่เพิ่มขึ้น รวมถึงอัตราการสูญเสียจากการเลี้ยงสุกร เนื่องจากการระบาดของโรคพรีอาร์เอส (PRRS) โรคทองร่วงติดต่อในสุกร (PED) โรคคอหิวต้งสุกร (CSF) และโรคคอหิวต้งแอฟริกาในสุกร (African swine fever : ASF) ตลอดจนมาตรการในการลดความเสี่ยง โดยจำกัดจำนวนการเลี้ยงของภาครัฐ ส่งผลให้ปริมาณสุกรขุนในประเทศลดลงร้อยละ 15 (กรมปศุสัตว์, 2565) ต้นทุนการผลิตสุกรเพิ่มสูงขึ้น จากราคาอาหารสัตว์ที่ปรับตัวสูงขึ้น รวมไปถึงต้นทุนในการจัดทำระบบป้องกันภัยทางชีวภาพของฟาร์มสุกร และต้นทุนด้านการขนส่งที่ปรับตัวเพิ่มสูงขึ้นจากราคาน้ำมันเชื้อเพลิงที่ปรับตัวเพิ่มขึ้นโดยต้นทุนของเกษตรกรในการเลี้ยงสุกรให้ได้น้ำหนัก 100 กิโลกรัม มีค่าอาหารเฉลี่ย 6,000 บาท/ตัว จากเดิม 3,300 บาท/ตัว ในปีก่อน (กรมปศุสัตว์, 2565) อย่างไรก็ตาม ยังมีปัจจัยเรื่อง ความต้องการเนื้อสุกรในกลุ่มธุรกิจร้านอาหารลดลง เนื่องจากราคาเนื้อสุกรในประเทศเพิ่มสูงขึ้น ทำให้ผู้ประกอบการขายปลีกเนื้อสุกร (หมูเชียง) โดยเฉพาะรายย่อย



## Research and Innovation Development Center

มากกว่า 5,000 รายทั่วประเทศ และผู้ประกอบการร้านอาหาร โดยเฉพาะร้านอาหารที่ใช้เนื้อสุกรเป็นวัตถุดิบหลัก ได้แก่ ร้านอาหาร และร้านอาหารหมูกระทะ เป็นกลุ่มที่ได้รับผลกระทบโดยตรง ได้พักกิจการหรือปิดกิจการเนื่องจากไม่สามารถรับภาระต้นทุนที่ราคาเนื้อสุกรหน้าฟาร์มที่เพิ่มขึ้นและต้นทุนค่าเนื้อสุกรที่นำมาเป็นวัตถุดิบ (กรมการค้าภายใน, 2565) ในส่วนผู้บริโภคทั่วไปได้ปรับเปลี่ยนพฤติกรรมจากการบริโภคจากเนื้อสุกรเป็นเนื้อไก่หรือเนื้อสัตว์ชนิดอื่นแทน

### คาดการณ์ราคาสุกรเดือนกุมภาพันธ์ 2565

ศูนย์วิจัยและพัฒนาสัตว์กรม ธ.ก.ส. คาดว่า ราคาเฉลี่ยสุกรที่เกษตรกรขายได้เพิ่มขึ้นจากเดือนก่อนเล็กน้อย ร้อยละ 0.57 -2.52 อยู่ที่ราคา 99.51-101.44 บาท/กก. เนื่องจากปริมาณผลผลิตเนื้อสุกรยังคงอยู่ในระดับต่ำจากปัญหาโรคระบาดโรคอหิวาต์แอฟริกาในสุกร (African swine fever : ASF) ประกอบกับรัฐบาลควบคุมการนำเข้าเนื้อสุกรจากต่างประเทศ เพื่อป้องกันการเกิดโรคระบาด ASF อย่างไรก็ตาม ภาครัฐได้ออกคำสั่งห้ามกักตุนหรือฉวยโอกาสขึ้นราคาเนื้อสุกรจะถูกดำเนินคดีขั้นสูงสุด (กระทรวงพาณิชย์, 2565)

## 8. กุ้งขาวแวนนาไม



ที่มา : ข้อมูลจากสำนักงานเศรษฐกิจการเกษตรและตลาดกลางกุ้งสมุทรสาคร วิเคราะห์โดยศูนย์วิจัยและพัฒนาการเกษตร ช.ก.ส.

### ราคากุ้งขาวแวนนาไมเดือนมกราคม 2565

ราคาเฉลี่ยกุ้งขาวแวนนาไม (70 ตัว/กก.) ที่เกษตรกรขายได้ 178 บาท/กก. เพิ่มขึ้นจากเดือนก่อนร้อยละ 9.20

ราคาเฉลี่ยขายส่งของกุ้งขาวแวนนาไม (70 ตัว/กก.) ณ ตลาดกลางกุ้งสมุทรสาคร 190 บาท/กก. เพิ่มขึ้นจากเดือนก่อนร้อยละ 5.56

### สถานการณ์กุ้งขาวแวนนาไม

ราคาเฉลี่ยของกุ้งขาวแวนนาไมที่เกษตรกรขายได้ในเดือนมกราคม 2565 ปรับตัวเพิ่มขึ้นจากเดือนก่อน เนื่องจากเป็นช่วงที่ผลผลิตกุ้งขาวแวนนาไมออกสู่ตลาดน้อย ประมาณร้อยละ 5.82 ของผลผลิตทั้งปี ขณะที่ความต้องการบริโภคกุ้งเพิ่มขึ้นตามความเชื่อมั่นการบริโภคที่เริ่มฟื้นตัวและการเดินทางท่องเที่ยวภายในประเทศ

ผลผลิตกุ้งไทยปรับตัวลดลงต่อเนื่องมาตั้งแต่ปี 2545 เนื่องจากปัญหาโรคระบาดกุ้ง ทำให้ไทยสูญเสียตำแหน่งผู้นำการผลิตกุ้งส่งออกของโลกที่เคยอยู่ในอันดับ 1 ในช่วง 10 ปีก่อน ส่วนสถานการณ์การส่งออก ไทยส่งออกกุ้งและผลิตภัณฑ์ถึงร้อยละ 80 โดยมีตลาดหลักอยู่ที่สหรัฐอเมริกา ญี่ปุ่น และจีน โดยปี 2565 คาดการณ์ว่าการส่งออกกุ้งจะเพิ่มขึ้นจากปีก่อนเล็กน้อยจากการส่งออกไปจีนและญี่ปุ่น เนื่องจากมีการตรวจพบเชื้อโควิดในกุ้งจากเอกวาดอร์ที่ส่งไปจีน ทำให้เป็นโอกาสที่ไทยจะส่งออกกุ้งไปจีนได้มากขึ้น และจากการที่สถานการณ์โควิดมีแนวโน้มดีขึ้น ทำให้การนำเข้าและบริโภคกุ้งของประเทศต่างๆ มีแนวโน้มที่เพิ่มขึ้น จึงถือเป็นโอกาสการส่งออกกุ้งเช่นกัน อย่างไรก็ตาม กุ้งไทยยังต้องเผชิญปัญหาจีเอสพีที่สหภาพยุโรป (EU) ตัดสิทธิพิเศษทางภาษี ส่งผลให้การส่งออกกุ้งของไทยไป EU ลดลงอย่างต่อเนื่อง แต่ผู้บริโภคกลุ่ม EU ยังมีความต้องการซื้อสินค้ากุ้งที่มีคุณภาพและมีแหล่งที่มาที่น่าเชื่อถือ ซึ่งสมาคมกุ้งไทยได้ประเมินว่าประเทศผู้ผลิตกุ้งหลายแห่งจะมุ่งเน้นการแข่งขันด้านราคา เนื่องจากมีต้นทุนการผลิตที่ต่ำ โดยแนวทางการสร้างความได้เปรียบในการแข่งขันของไทย ต้องมุ่งเน้นการทำกุ้งพรีเมียมเพื่อสร้างความแตกต่างของกุ้งไทย (สมาคมกุ้งไทย, 12 มกราคม 2565)

# Research and Innovation Development Center

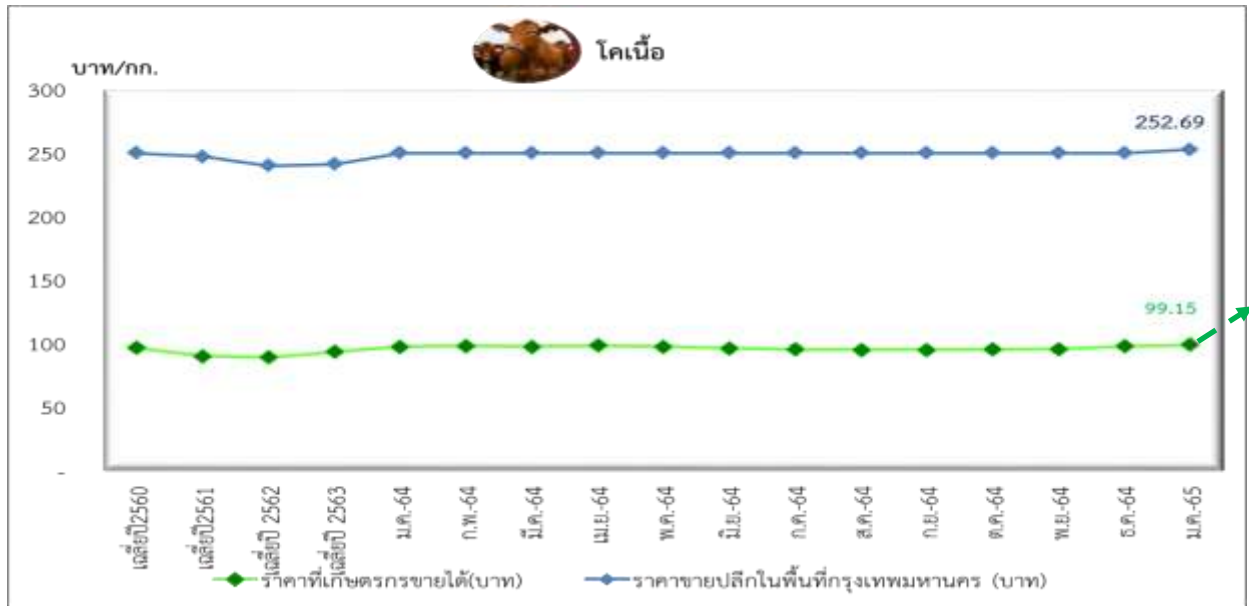
## คาดการณ์ราคาเดือนกุมภาพันธ์ 2565

ศูนย์วิจัยและพัฒนา นวัตกรรม ธ.ก.ส. คาดว่า ราคาเฉลี่ยกุ้งขาวแวนนาไม (70 ตัว/กก.) ที่เกษตรกรขายได้จะเพิ่มขึ้นจากเดือนก่อนร้อยละ 0.44 - 4.01 อยู่ที่ราคา 178.78 - 185.12 บาท/กก. เนื่องจากมาตรการกระตุ้นการท่องเที่ยวในประเทศ และการกลับมาเปิดรับนักท่องเที่ยวต่างชาติในแบบ Test & Go อีกครั้งภายในเดือนกุมภาพันธ์ 2565 จะเป็นปัจจัยสนับสนุนให้ความต้องการบริโภคกุ้งเพิ่มขึ้น ขณะที่ผลผลิตกุ้งลดลงจากปัญหาต้นทุนอาหารสัตว์ที่เพิ่มสูงขึ้น ทำให้เกษตรกรลดปริมาณการเลี้ยงกุ้ง

# Research and Innovation Development Center

บทวิเคราะห์สถานการณ์ราคาพืช/สัตว์เศรษฐกิจ  
โดยศูนย์วิจัยและพัฒนา ธ.ก.ส. โทรศัพท์ 02-586-8855 ต่อ 4564  
(<http://xms/datacenter/>&<http://www.pandinthong.com>)

## 9. โคเนื้อ



ที่มา : สำนักงานเศรษฐกิจการเกษตรและกรมการค้าภายใน วิเคราะห์โดยศูนย์วิจัยและพัฒนานวัตกรรม ธ.ก.ส.

### ราคาโคเนื้อเดือนมกราคม 2565

ราคาเฉลี่ยของโคเนื้อที่เกษตรกรขายได้ เท่ากับ 99.15 บาท/กก. เพิ่มขึ้นจากเดือนก่อนร้อยละ 1.42 ในขณะที่ราคาขายปลีกเฉลี่ยของเนื้อโค ณ ตลาดกรุงเทพฯ เท่ากับ 252.69 บาท/กก. เพิ่มขึ้นจากเดือนก่อนร้อยละ 1.08

### สถานการณ์โคเนื้อ

ราคาเฉลี่ยโคเนื้อที่เกษตรกรขายได้ในเดือนมกราคม 2565 เพิ่มขึ้นจากเดือนก่อน เนื่องจากความต้องการบริโภคเนื้อโคที่สูงขึ้น จากการใช้น้ำโคทดแทนเนื้อสุกรที่ราคาปรับตัวสูงขึ้นอย่างต่อเนื่อง เพราะปัญหาการระบาดของโรคอหิวาต์แอฟริกาในสุกร (ASF) (กรมปศุสัตว์, 16 มกราคม 2565) และต้นทุนการเลี้ยงสุกรที่เพิ่มขึ้นต่อเนื่อง ทำให้ปริมาณสุกรมีชีวิตเข้าสู่ตลาดลดลงเนื่องจากเกษตรกรเลิกเลี้ยงเป็นจำนวนมาก (สมาคมผู้เลี้ยงสุกรแห่งชาติ, 17 มกราคม 2565) ประกอบกับเดือนมกราคมยังเป็นฤดูกาลท่องเที่ยวซึ่งได้ประโยชน์จากการผ่อนคลายมาตรการล๊อคดาวน์ เอื้อต่อการจับจ่ายใช้สอย จึงมีผลทำให้ราคาเนื้อทุกประเภทปรับตัวเพิ่มขึ้น

ปัญหาาราคาเนื้อสุกรที่ปรับตัวสูงขึ้น ส่งผลให้ผู้บริโภคต้องรับภาระเนื้อสุกรราคาแพง เพราะเกษตรกรต้องใช้ระยะเวลาประมาณ 1 ปีครึ่งถึง 2 ปีเป็นอย่างน้อย จึงจะสามารถกลับมาเลี้ยงสุกรจนให้ผลผลิตได้อีกครั้ง (มหาวิทยาลัยเกษตรศาสตร์, 19 มกราคม 2565) ทำให้ราคาเนื้อโคซึ่งเป็นสินค้าทดแทนเริ่มปรับตัวเพิ่มขึ้นตามความต้องการของประชาชนที่เปลี่ยนมาบริโภคเนื้อสัตว์ทางเลือกอื่นๆ จากการสำรวจผู้ประกอบการค้าเนื้อโคพบว่า ในช่วงที่เนื้อสุกรราคาแพงขึ้น ทำให้ยอดขายเนื้อโคเพิ่มขึ้นตามไปด้วย เนื่องจากเนื้อโคสามารถนำไปประกอบอาหารได้หลากหลายชนิดทดแทนเนื้อสุกรได้ (คมชัดลึกออนไลน์, 17 มกราคม 2565) สอดคล้องกับราคาขายปลีกเนื้อโคในพื้นที่กรุงเทพมหานครเฉลี่ยรายวันที่ปรับตัวขึ้นเป็น 255 บาท/กก. ตั้งแต่วันที่ 12 มกราคม 2564 หลังจากที่ราคาทรงตัวอยู่ที่ 250 บาท/กก. ตลอดทั้งปี 2564 (กรมการค้าภายใน, มกราคม 2565)

## Research and Innovation Development Center

### คาดการณ์ราคาเดือนกุมภาพันธ์ 2565

ศูนย์วิจัยและพัฒนานวัตกรรม ธ.ก.ส. คาดว่า ราคาโคเนื้อที่เกษตรกรขายได้เพิ่มขึ้นจากเดือนก่อน ร้อยละ 0.05 – 1.86 อยู่ที่ราคา 99.20 - 101.00 บาท/กก. เนื่องจากปัญหาเนื้อสุกรราคาสูง และยังไม่สามารถแก้ไขได้ในระยะเวลาอันสั้น ทำให้ราคาเนื้อประเภทอื่นที่เป็นสินค้าบริโภคทดแทนเนื้อสุกรมีโอกาสปรับตัวสูงขึ้น ประกอบกับการผ่อนคลายมาตรการควบคุมการแพร่ระบาดของเชื้อไวรัสโควิด-19 โดยเฉพาะการกลับมาใช้โครงการ TEST&GO อีกครั้งในวันที่ 1 กุมภาพันธ์ 2565 ที่จะเปิดรับนักท่องเที่ยวจากทุกประเทศ จากเดิมที่อนุญาตเฉพาะนักท่องเที่ยวจากประเทศความเสี่ยงต่ำ 63 ประเทศ จะเป็นปัจจัยบวกต่อธุรกิจการท่องเที่ยวและร้านอาหารส่งผลให้ความต้องการบริโภคเนื้อโคปรับตัวสูงขึ้น