

สถานการณ์ราคาสินค้าเกษตรประจำเดือนมกราคม 2566 และคาดการณ์เดือนกุมภาพันธ์ 2566

ความขัดแย้งระหว่างรัสเซียและยูเครนยังคงยืดเยื้อ ประกอบกับการเปิดประเทศของจีน ทำให้ราคาสินค้าเกษตรกลุ่มพืชอาหารมีแนวโน้มเพิ่มขึ้น ได้แก่ ข้าวโพดเลี้ยงสัตว์ และมันสำปะหลัง ขณะที่กลุ่มปศุสัตว์ ได้แก่ โคเนื้อ กุ้งขาว-แวนนาไม สุกร ได้รับปัจจัยสนับสนุนจากการที่นักท่องเที่ยวจีนเดินทางเข้ามาในไทย และภาครัฐมีนโยบายโครงการเราเที่ยวด้วยกัน เฟส 5 ช่วยกระตุ้นการบริโภคเนื้อสัตว์เพิ่มขึ้น




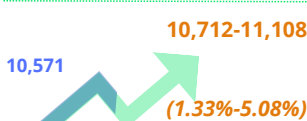
ข้าวเปลือกเจ้าความชื้น 15% (บาท/ตัน)



ข้าวเปลือกเจ้าหอมมะลิ (บาท/ตัน)



ข้าวเปลือกเหนียวเมล็ดยาว (บาท/ตัน)




ข้าวโพดเลี้ยงสัตว์ ความชื้น 14.5% (บาท/กก.)




ยางพารา (บาท/กก.)




มันสำปะหลัง (บาท/กก.)



ปาล์มน้ำมัน (บาท/กก.)




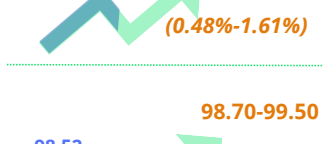
สุกร 100 กก. ขึ้นไป (บาท/กก.)



กุ้งขาวแวนนาไม 70 ตัว/กก. (บาท/กก.)



โคเนื้อ (บาท/กก.)



น้ำตาลทรายดิบ (เซนต์/ปอนด์)



แนวโน้มราคาลดลง



● ม.ค. 66 ● ก.พ. 66

- ความต้องการข้าวขาวจากประเทศคู่ค้าเพิ่มขึ้น โดยเฉพาะอินโดนีเซียและอิรัก อย่างไรก็ตาม ค่าเงินบาทมีแนวโน้มแข็งค่าขึ้น ส่งผลให้ราคาส่งออกข้าวของไทยแข่งขันกับประเทศคู่แข่งยากขึ้น

- ความต้องการข้าวหอมมะลิจากไทยของสหรัฐฯ เพิ่มขึ้น เนื่องจากภาวะสงครามรัสเซีย-ยูเครนยังคงยืดเยื้อ ส่งผลให้สหรัฐฯลดพื้นที่การปลูกข้าวและปรับเปลี่ยนไปปลูกข้าวสาลีเพิ่มขึ้น

- ความต้องการจากผู้ประกอบการเพิ่มขึ้น เพื่อเพิ่มระดับสต็อกข้าวเหนียวที่ลดลงในช่วงก่อนหน้า

- เป็นเดือนที่มีผลผลิตออกสู่ตลาดน้อยที่สุดเพียงร้อยละ 0.87
- ภาวะสงครามรัสเซีย-ยูเครนยังคงยืดเยื้อ ทำให้ทั่วโลกยังคงเผชิญกับปัญหาการขาดแคลนธัญพืช ทำให้ความต้องการใช้ข้าวโพดเลี้ยงสัตว์ในประเทศมีแนวโน้มเพิ่มขึ้น

- ความต้องการใช้ยางพาราทั่วโลกเพิ่มขึ้น โดยเฉพาะจีน มีการปรับลดนโยบายการควบคุมไวรัสโควิด-19
- ราคาน้ำมันดิบมีแนวโน้มปรับตัวเพิ่มขึ้น จึงมีความต้องการใช้ยางธรรมชาติทดแทนการใช้ยางสังเคราะห์

- ความต้องการใช้มันสำปะหลังทั้งในและต่างประเทศยังคงเพิ่มขึ้นต่อเนื่อง โดยเฉพาะการส่งออกไปจีนที่ต้องการใช้มันสำปะหลังเพื่อผลิตแอลกอฮอล์ทางการแพทย์ รองรับการเปิดประเทศของจีน ที่คาดว่าอาจมีคนติดโควิดเพิ่มขึ้น

- การส่งออกน้ำมันปาล์มของไทยมีแนวโน้มเพิ่มขึ้นจากการที่อินโดนีเซียมีนโยบายปรับเพิ่มส่วนผสมในไบโอดีเซลเพิ่มขึ้น
- การปรับข้อกำหนดบังคับกับผู้ส่งออกน้ำมันปาล์มของอินโดนีเซียลดการส่งออกจาก 8 ส่วนเป็น 6 ส่วน และขายในประเทศ 1 ส่วนในช่วงเดือนกุมภาพันธ์ 2566

- ราคาต้นทุนค่าอาหารสัตว์มีแนวโน้มปรับตัวเพิ่มขึ้น จากผลกระทบของภาวะสงครามระหว่างรัสเซีย-ยูเครน ประกอบกับต้นทุนค่าไฟฟ้าปรับตัวสูงขึ้น ส่งผลทำให้ราคาเนื้อสุกรที่เกษตรกรขายได้ปรับตัวสูงขึ้น

- ความต้องการบริโภคกุ้งในประเทศเพิ่มขึ้นเพราะนักท่องเที่ยวจีนเดินทางเข้ามาท่องเที่ยวในไทย ประกอบกับการเปิดด่านของจีนและยกเลิกการตรวจหาเชื้อโควิด-19 ในอาหารแช่แข็ง
- ผลผลิตกุ้งทางภาคใต้อาจได้รับผลกระทบจากฝนตกหนัก ทำให้กุ้งได้รับความเสียหาย ส่งผลให้ผลผลิตกุ้งลดลง

- ปัจจัยสนับสนุนจากโครงการเราเที่ยวด้วยกัน เฟส 5 คาดว่า จะส่งผลดีต่อบรรยากาศการท่องเที่ยวและกำลังซื้อของประชาชน ทำให้ความต้องการบริโภคเนื้อโคที่จะเพิ่มขึ้นตามไปด้วย

- อยู่ในช่วงฤดูหีบอ้อยของไทย ปีการผลิต 2565/66 ที่คาดว่าจะมีผลผลิตเพิ่มขึ้นร้อยละ 16.17 จากปีก่อน
- ผลผลิตอ้อยของบราซิลเพิ่มขึ้น และโรงงานน้ำตาลของบราซิลเน้นนำอ้อยไปผลิตน้ำตาลจากการที่ราคาเอทานอลต่ำกว่าราคาน้ำตาล

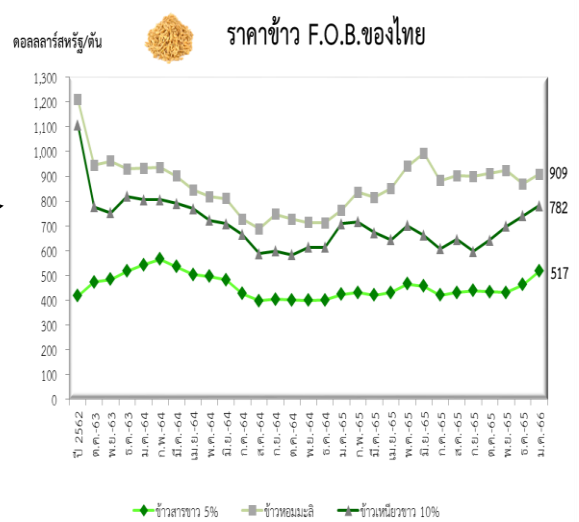
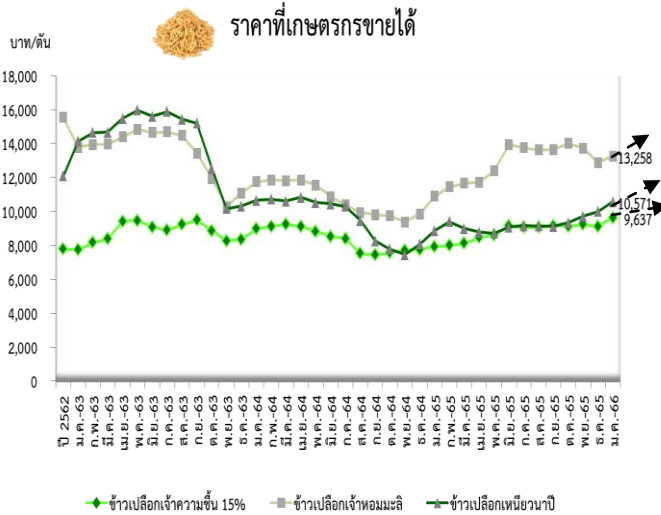
Research and Innovation Development Center

บทวิเคราะห์สถานการณ์ราคาพืช/สัตว์เศรษฐกิจ

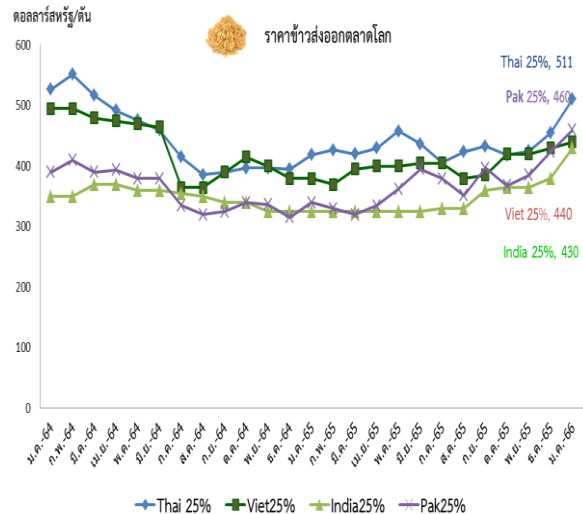
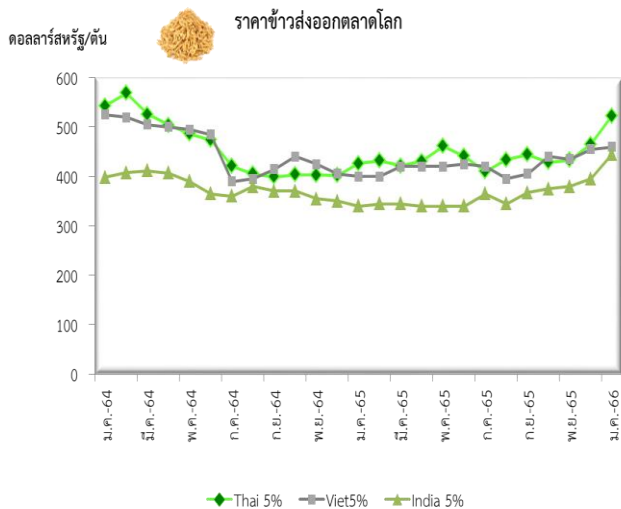
โดยศูนย์วิจัยและพัฒนานวัตกรรม ธ.ก.ส. โทรศัพท์ 02-586-8855 ต่อ 4565

(<http://xms2/datacenter/wp-datacenter> และ <https://www.gosmartfarmer.com>)

1. ข้าว



หมายเหตุ : ข้อมูลจากสำนักงานเศรษฐกิจการเกษตร และสมาคมผู้ส่งออกข้าวไทย



ที่มา: FAO (January, 2023)

ราคาข้าวเฉลี่ยเดือนมกราคม 2566

ราคาเฉลี่ยข้าวเปลือกเจ้าความชื้น 15% ที่เกษตรกรขายได้ 9,637 บาท/ตัน เพิ่มขึ้นจากเดือนก่อนร้อยละ 5.6 ราคาเฉลี่ยข้าวเปลือกเจ้าหอมมะลิที่เกษตรกรขายได้ 13,258 บาท/ตัน เพิ่มขึ้นจากเดือนก่อนร้อยละ 3.0 และราคาเฉลี่ยข้าวเปลือกเหนียวเมล็ดยาว 10,571 บาท/ตัน เพิ่มขึ้นจากเดือนก่อนร้อยละ 5.7 ราคา F.O.B. ข้าวขาว 5% เพิ่มขึ้นจากเดือนก่อนร้อยละ 11.7 ราคา F.O.B. ข้าวหอมมะลิเพิ่มขึ้นจากเดือนก่อนร้อยละ 4.6 และราคา F.O.B. ข้าวเหนียวขาวเพิ่มขึ้นจากเดือนก่อนร้อยละ 5.7 ด้านราคาข้าวไทยในตลาดโลกระดับคุณภาพ 5% เพิ่มขึ้นเช่นเดียวกับราคาข้าวเวียดนามและราคาข้าวอินเดีย ราคาข้าวไทยในตลาดโลกระดับคุณภาพ 25% เพิ่มขึ้นเช่นเดียวกับราคาข้าวเวียดนาม ราคาปากีสถาน และราคาข้าวอินเดีย

Research and Innovation Development Center

สถานการณ์ข้าว

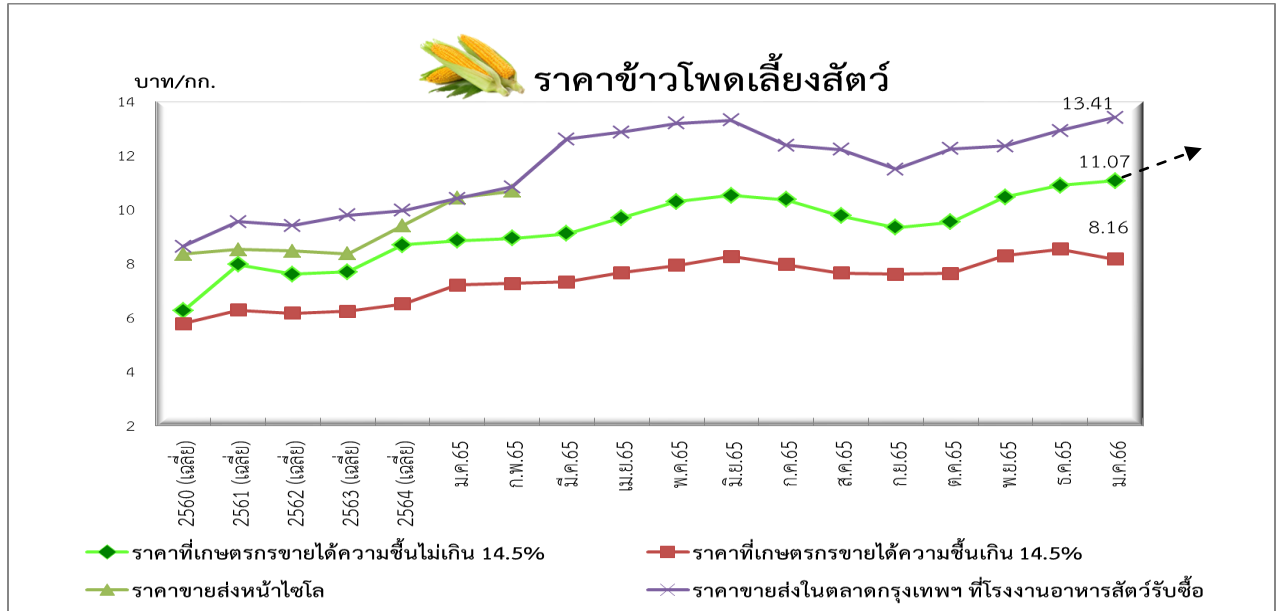
ราคาเฉลี่ยข้าวเปลือกเจ้าที่เกษตรกรขายได้ในเดือนมกราคม 2566 ภาพรวมเพิ่มขึ้นจากเดือนก่อน เนื่องจากความต้องการข้าวจากประเทศคู่ค้าเพิ่มขึ้น โดยเฉพาะอินโดนีเซียที่มีสต็อกข้าวคงเหลืออยู่ในระดับต่ำ จึงมีการนำเข้าข้าวจากประเทศกลุ่มอาเซียนเพิ่มขึ้น จำนวน 500,000 ตัน เพื่อรักษาระดับสต็อกข้าวให้อยู่ที่ 1-1.5 ล้านตัน และสามารถรักษาเสถียรภาพราคาข้าวภายในประเทศได้ (Reuter, 2023) และอิรักซึ่งเป็นผู้นำเข้าข้าวอันดับ 1 ของไทยยังคงนำเข้าข้าวจากไทยอย่างต่อเนื่อง คาดว่า ปี 2566 อิรักจะนำเข้าข้าวจากไทยไม่น้อยกว่า 1.2 ล้านตัน ประกอบกับค่าเงินบาทอยู่ในระดับที่แข็งค่าขึ้นจากเดือนก่อนร้อยละ 3.85 หรือเท่ากับ 33.46 บาท/ดอลลาร์สหรัฐ (ธนาคารแห่งประเทศไทย, ข้อมูล ณ 20 มกราคม 2566) จากการศึกษาที่สหรัฐอเมริกาสามารถควบคุมอัตราเงินเฟ้อได้ดี ทำให้ค่าเงินดอลลาร์สหรัฐอ่อนค่าลง คาดว่า ธนาคารกลางสหรัฐฯ จะมีการปรับขึ้นอัตราดอกเบี้ยนโยบายเพียงร้อยละ 0.25 ในช่วงปลายเดือนนี้ ส่งผลให้ราคาส่งออกข้าวในตลาดโลกระดับคุณภาพ 5% สูงที่สุดนับตั้งแต่เดือนมีนาคม 2564 สำหรับราคาข้าวส่งออกของประเทศคู่แข่ง พบว่า **ราคาข้าวเวียดนามในตลาดโลกระดับคุณภาพ 5% และระดับคุณภาพ 25% เพิ่มขึ้น** เนื่องจากผลผลิตข้าวในประเทศเริ่มลดลงและความต้องการข้าวจากประเทศคู่ค้าเพิ่มขึ้น อาทิ ฟิลิปปินส์เป็นผู้นำเข้าข้าวอันดับ 1 ของเวียดนาม ยังคงภาชนะนำเข้าข้าวที่ร้อยละ 35 และจีนผู้นำเข้าข้าวอันดับ 2 ได้ยกเลิกนโยบายปลอดโควิด-19 และเปิดพรมแดนกับเวียดนามอีกครั้ง **ราคาข้าวอินเดียมในตลาดโลกระดับคุณภาพ 5% และระดับคุณภาพ 25% เพิ่มขึ้น** เพราะความต้องการข้าวจากประเทศคู่ค้าเพิ่มขึ้นโดยมีคู่ค้ารายใหม่เพิ่มขึ้น อาทิ คิวบา บังคลาเทศ เนื่องจากราคาส่งออกข้าวยังคงมีราคาต่ำกว่าราคาข้าวของไทยและเวียดนาม (สมาคมผู้ส่งออกข้าวไทย, 2566)

สถานการณ์ล่าสุด อินโดนีเซียได้ประกาศรับจดทะเบียนสิ่งบ่งชี้ทางภูมิศาสตร์ (GI) ข้าวของไทยจำนวน 2 รายการ ได้แก่ ข้าวสังข์หยดเมืองพัทลุง และข้าวหอมมะลิทุ่งกุลาร้องไห้ ซึ่งแสดงถึงคุณภาพข้าวไทยเป็นที่ยอมรับในระดับสากลและจะช่วยขยายตลาดการส่งออกข้าวชนิดดังกล่าวของไทยเข้าสู่ตลาดอินโดนีเซียได้ดีขึ้น นอกจากนี้ยังช่วยสร้างรายได้ให้กับเกษตรกรในท้องถิ่นที่เพาะปลูกข้าวทั้ง 2 ชนิดได้เพิ่มขึ้น (กระทรวงพาณิชย์, 2566)

คาดการณ์ราคาเดือนกุมภาพันธ์ 2566

ศูนย์วิจัยและพัฒนา นวัตกรรม ธ.ก.ส. คาดว่า **ราคาเฉลี่ยข้าวเปลือกเจ้าความชื้น 15% ที่เกษตรกรขายได้** จะเพิ่มขึ้นจากเดือนก่อน ร้อยละ 0.08-1.15 อยู่ที่ราคา 9,645-9,748 บาท/ตัน เนื่องจากความต้องการข้าวของประเทศคู่ค้ายังมีอย่างต่อเนื่อง อาทิ อินโดนีเซีย อิรัก อย่างไรก็ตาม ค่าเงินบาทมีแนวโน้มแข็งค่าขึ้นอาจทำให้ความสามารถในการแข่งขันด้านราคาส่งออกข้าวของไทยลดลง และผู้ประกอบการอาจเลื่อนการรับคำสั่งซื้อข้าวจากประเทศคู่ค้าออกไปจากความกังวลต่อภาวะขาดทุนจากแนวโน้มค่าเงินบาทที่แข็งค่าขึ้น **ราคาเฉลี่ยข้าวเปลือกเจ้าหอมมะลิที่เกษตรกรขายได้จะเพิ่มขึ้น จากเดือนก่อน ร้อยละ 0.65-2.63 อยู่ที่ราคา 13,344-13,607 บาท/ตัน** เนื่องจากสงครามรัสเซีย-ยูเครนยังคงยืดเยื้อส่งผลให้ข้าวสาลีมีราคาเพิ่มขึ้น ทำให้สหรัฐอเมริกาซึ่งเป็นผู้นำเข้าข้าวหอมมะลิรายใหญ่ของไทยลดพื้นที่การปลูกข้าวและปรับเปลี่ยนไปปลูกข้าวสาลีเพิ่มขึ้น จึงมีความต้องการข้าวหอมมะลิจากไทยเพิ่มขึ้น และ**ราคาเฉลี่ยข้าวเปลือกเหนียวเมล็ดยาวที่เกษตรกรขายได้จะเพิ่มขึ้นจากเดือนก่อน ร้อยละ 1.33-5.08 อยู่ที่ราคา 10,712-11,108 บาท/ตัน** เนื่องจากมีความต้องการจากผู้ประกอบการเพิ่มขึ้น เพื่อเพิ่มระดับสต็อกข้าวเหนียวที่ลดลงในช่วงก่อนหน้า

2. ข้าวโพดเลี้ยงสัตว์



ที่มา : ข้อมูลจากสำนักงานเศรษฐกิจการเกษตร วิเคราะห์โดยศูนย์วิจัยและพัฒนานวัตกรรม ธ.ก.ส.

ราคาข้าวโพดเลี้ยงสัตว์เดือนมกราคม 2566

ราคาเฉลี่ยข้าวโพดเลี้ยงสัตว์ความขึ้นไม่เกิน 14.5% ที่เกษตรกรขายได้ 11.07 บาท/กก. เพิ่มขึ้นร้อยละ 1.65 จากเดือนก่อน

ราคาเฉลี่ยข้าวโพดเลี้ยงสัตว์ความขึ้นเกินกว่า 14.5% ที่เกษตรกรขายได้ 8.16 บาท/กก. ลดลงร้อยละ 4.34 จากเดือนก่อน

ราคาขายส่งในตลาดกรุงเทพฯ ที่โรงงานอาหารสัตว์รับซื้อ 13.41 บาท/กก. เพิ่มขึ้นร้อยละ 3.71 จากเดือนก่อน

สถานการณ์ข้าวโพดเลี้ยงสัตว์

ราคาเฉลี่ยข้าวโพดเลี้ยงสัตว์ที่เกษตรกรขายได้ในเดือนมกราคม 2566 ปรับตัวเพิ่มขึ้นจากเดือนก่อน เนื่องจากผลผลิตข้าวโพดเลี้ยงสัตว์ออกสู่ตลาดน้อยลงในช่วงปลายฤดูเก็บเกี่ยว ขณะที่ความต้องการใช้เพื่อเป็นวัตถุดิบผลิตอาหารสัตว์ยังมีต่อเนื่องตามการฟื้นตัวของการบินและการบินและการส่งออกสินค้าปศุสัตว์

ปัจจุบันผู้ปลูกข้าวโพดเลี้ยงสัตว์ในไร่ หรือข้าวโพดเลี้ยงสัตว์หลังนา ประมาณร้อยละ 75 มีการเก็บเกี่ยวข้าวโพดสดอ่อนที่อยู่ในช่วงอายุ 90-117 วัน ซึ่งเป็นช่วงที่ต้นข้าวโพดกำลังสะสมธาตุอาหารและน้ำหนักรวมในเมล็ดเพื่อให้มีความสมบูรณ์และน้ำหนักรวมที่ในช่วงเริ่มสุกแก่ ดังนั้น การที่ผู้ปลูกข้าวโพดเลี้ยงสัตว์ทำการเก็บเกี่ยวเร็วในช่วงอายุดังกล่าวจึงทำให้มูลค่าผลผลิตลดลงถึงร้อยละ 3,500-4,000 บาท เนื่องจากเมล็ดไม่สมบูรณ์เต็มที่ เมล็ดแตกเสียหายเวลาเก็บเกี่ยว และธาตุอาหารในเมล็ดต่ำ โดยเมล็ดมีโปรตีนลดลงเหลือเพียงร้อยละ 5 จากที่ควรจะมีโปรตีนในเมล็ดข้าวโพดประมาณร้อยละ 7-8 ซึ่งเมื่อนำไปใช้เป็นวัตถุดิบผลิตอาหารสัตว์จะทำให้อาหารสัตว์มีคุณภาพต่ำลง นอกจากนี้ หากเก็บเกี่ยวข้าวโพดช่วงสดอ่อน ความชื้นจริงในเมล็ดสูงถึงร้อยละ 36-50 ทำให้ต้องใช้เชื้อเพลิงในการอบลดความชื้น

Research and Innovation Development Center

มากขึ้น ซึ่งจะเป็นการปล่อยก๊าซเรือนกระจกเพิ่มขึ้นตามไปด้วย จะเห็นว่าการเก็บข้าวโพดสดอ่อนสร้างความเสียหายทั้งระบบ และทำให้ผลผลิตข้าวโพดเลี้ยงสัตว์มวลรวมของประเทศลดลงมากถึง 4-5 แสนตัน หรือคิดเป็นมูลค่าความเสียหายรวม 5-6 พันล้านบาท ถ้ารวมต้นทุนจากการที่ต้องใช้พลังงานเพื่ออบลดความชื้นที่เพิ่มขึ้น และมูลค่าความเสียหายจากอาหารสัตว์คุณภาพต่ำลงอาจทำให้มีมูลค่าเสียหายทั้งระบบสูงถึง 10,000 ล้านบาท สำหรับสถานการณ์ตลาดข้าวโพดเลี้ยงสัตว์ มีข้าวโพดเลี้ยงสัตว์จากเมียนมาเข้ามาในไทยทั้งที่เป็นทางการและไม่เป็นทางการ โดยปริมาณคาดการณ์ขนส่งทางเรือเบื้องต้นประมาณ 80,000 ตัน ผ่านท่าเรือแหลมฉบัง ท่าเรือตรัง และท่าเรือระยอง แต่คาดว่าจะยังไม่กระทบต่อราคาข้าวโพดเลี้ยงสัตว์ในประเทศ ทำให้คาดว่าราคาข้าวโพดเลี้ยงสัตว์จะยังคงทรงตัวในระดับสูง เนื่องจากราคาวัตถุดิบอาหารสัตว์อื่นๆ อาทิ ราคาข้าวท่อน อยู่ที่ 14.30 บาท/กิโลกรัม ซึ่งสูงกว่าราคาข้าวโพดเลี้ยงสัตว์ในประเทศ ส่งผลให้ผู้ประกอบการอาหารสัตว์ยังคงมีความต้องการใช้ข้าวโพดเลี้ยงสัตว์เพิ่มขึ้นต่อเนื่อง (สมาคมการค้าพืชไร่, 22 มกราคม 2566)

คาดการณ์ราคาเดือนกุมภาพันธ์ 2566

ศูนย์วิจัยและพัฒนาวัตกรรม ธ.ก.ส. คาดว่า **ราคาเฉลี่ยข้าวโพดเลี้ยงสัตว์ความชื้นไม่เกิน 14.5% ที่เกษตรกรขายได้จะปรับตัวเพิ่มขึ้นจากเดือนก่อนร้อยละ 0.18-1.17 อยู่ที่ราคา 11.09-11.20 บาท/กก.** เนื่องจากเป็นเดือนที่มีผลผลิตออกสู่ตลาดน้อยที่สุดเพียงร้อยละ 0.87 ของปริมาณผลผลิตข้าวโพดเลี้ยงสัตว์ทั้งหมด (สำนักงานเศรษฐกิจการเกษตร, 2566) ส่วนผลผลิตข้าวโพดหลังนาปี 2566 คาดว่าจะออกสู่ตลาดในช่วงกลางเดือนมีนาคม และออกสู่ตลาดมากในเดือนเมษายนและพฤษภาคม (สมาคมการค้าพืชไร่, มกราคม 2566) ประกอบกับสถานการณ์สงครามรัสเซีย-ยูเครนในช่วงต้นปี 2566 ยังยืดเยื้อจากปีก่อนและมีความขัดแย้งรุนแรงเพิ่มขึ้น ทำให้ทั่วโลกยังคงเผชิญกับปัญหาการขาดแคลนธัญพืช อาทิ ข้าวสาลี ข้าวโพด เมล็ดทานตะวัน ข้าวบาร์เลย์ (สำนักงานนโยบายและยุทธศาสตร์การค้า, มกราคม 2566) ส่งผลให้ราคานำเข้าสินค้าธัญพืชผลิตอาหารสัตว์ยังคงสูงขึ้น ทำให้ความต้องการใช้ข้าวโพดเลี้ยงสัตว์ในประเทศมีแนวโน้มเพิ่มขึ้น

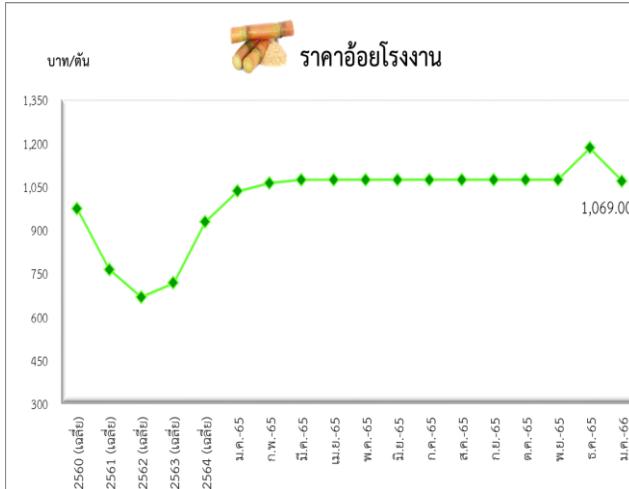
Research and Innovation Development Center

บทวิเคราะห์สถานการณ์ราคาพืช/สัตว์เศรษฐกิจ

โดยศูนย์วิจัยและพัฒนานวัตกรรม ธ.ก.ส. โทรศัพท์ 02-586-8855 ต่อ 4564

(<http://xms2/datacenter/wp-datacenter> และ <https://www.gosmartfarmer.com>)

3. อ้อยโรงงาน



ที่มา : ข้อมูลจากสำนักงานเศรษฐกิจการเกษตร วิเคราะห์โดยศูนย์วิจัยและพัฒนานวัตกรรม ธ.ก.ส.

ราคาน้ำตาลทรายดิบเดือนมกราคม 2566

ราคาเฉลี่ยน้ำตาลทรายดิบในตลาดนิวยอร์ก (สัญญาส่งมอบเดือนมีนาคม 2566 ราคาปิด ณ วันที่ 23 ธันวาคม 2566) อยู่ที่ 19.70 เซนต์/ปอนด์ (14.23 บาท/กก.) ลดจ้อยละ 4.28 จากเดือนก่อน

ราคาอ้อยโรงงาน ฤดูกาลผลิตปี 2565/66 อยู่ที่ 1,069.00 บาท/ตัน ลดจ้อยละ 9.64 จากเดือนก่อน

สถานการณ์อ้อยและน้ำตาลทราย

ราคาเฉลี่ยน้ำตาลทรายดิบตลาดนิวยอร์กในเดือนมกราคม 2566 ปรับตัวลดลงจากเดือนก่อน เนื่องจากอินเดียจะพิจารณาอนุญาตการส่งออกน้ำตาลทรายเพิ่มเติมในเดือนมกราคม และคาดการณ์น้ำตาลส่วนเกินทั่วโลกในปี 2565/66 จะเพิ่มขึ้น จากการผลิตน้ำตาลในภาคกลาง-ภาคใต้ของบราซิลในปี 2566/67 และการผลิตน้ำตาลของอินเดียที่เพิ่มขึ้น ส่งผลให้อุปทานน้ำตาลทรายในตลาดปรับเพิ่มขึ้น

คณะกรรมการอ้อยและน้ำตาลทราย (กอน.) ได้จัดประชุมเพื่อขับเคลื่อนมาตรการต่างๆ ในการดูแลชาวไร้อ้อยตลอดจนอุตสาหกรรมอ้อยและน้ำตาลทรายทั้งระบบ รวมทั้งเร่งแก้ไขปัญหาอุปสรรคด้านฝุ่นละอองที่เกิดจากการเผาอ้อย รายละเอียดดังนี้ 1) การกำหนดราคาอ้อยขั้นสุดท้าย ฤดูกาลผลิตปี 2564/65 เฉลี่ยทั่วประเทศ ที่ราคา 1,106.40 บาท/ตันอ้อย ณ ระดับความหวานที่ 10 ซี.ซี.เอส. ซึ่งเพิ่มขึ้นจากราคาอ้อยขั้นต้น ฤดูกาลผลิตปี 2564/65 ที่ราคา 1,070 บาท โดยการกำหนดราคาดังกล่าวจะทำให้ชาวไร้อ้อยมีรายรับเพิ่มขึ้น 36.40 บาท/ตันอ้อย และผลตอบแทนการผลิตและจำหน่ายน้ำตาลทรายที่ราคา 474.17 บาท/ตันอ้อย 2) กำหนดเป้าหมายลดการเผาอ้อยในฤดูกาลผลิตปี 2565/66 เป็นร้อยละ 0 ซึ่งข้อมูลตั้งแต่วันที่ 1 ธันวาคม 2565 - 15 มกราคม 2566 พบว่า มีปริมาณอ้อยเข้าหีบแล้ว 32 ล้านตันอ้อย และในจำนวนนี้เป็นอ้อยที่ถูกกลบเผาประมาณ 9.2 ล้านตันอ้อย หรือคิดเป็นสัดส่วนร้อยละ 28.73 ของปริมาณอ้อยเข้าหีบทั้งหมด โดยพื้นที่ 5 จังหวัดที่เผาอ้อยสูงสุด ได้แก่ นครราชสีมา 1.2 ล้านตัน อุดรธานี 0.78 ล้านตัน กาฬสินธุ์ 0.76 ล้านตัน ขอนแก่น 0.66 ล้านตัน และสุพรรณบุรี 0.57 ล้านตัน จากตัวเลขสัดส่วนการกลบเผาที่เพิ่มขึ้น ถือเป็นสถานการณ์ที่ค่อนข้างวิกฤติ ทั้งสถานการณ์ด้านสภาพอากาศที่ได้รับผลกระทบจากการเผาไหม้ซึ่งกระทบกับสุขภาพประชาชนและภาคการท่องเที่ยวโดยตรง และยังเป็นตัวเลขที่สะท้อนอย่างชัดเจนว่ามีชาวไร่และ

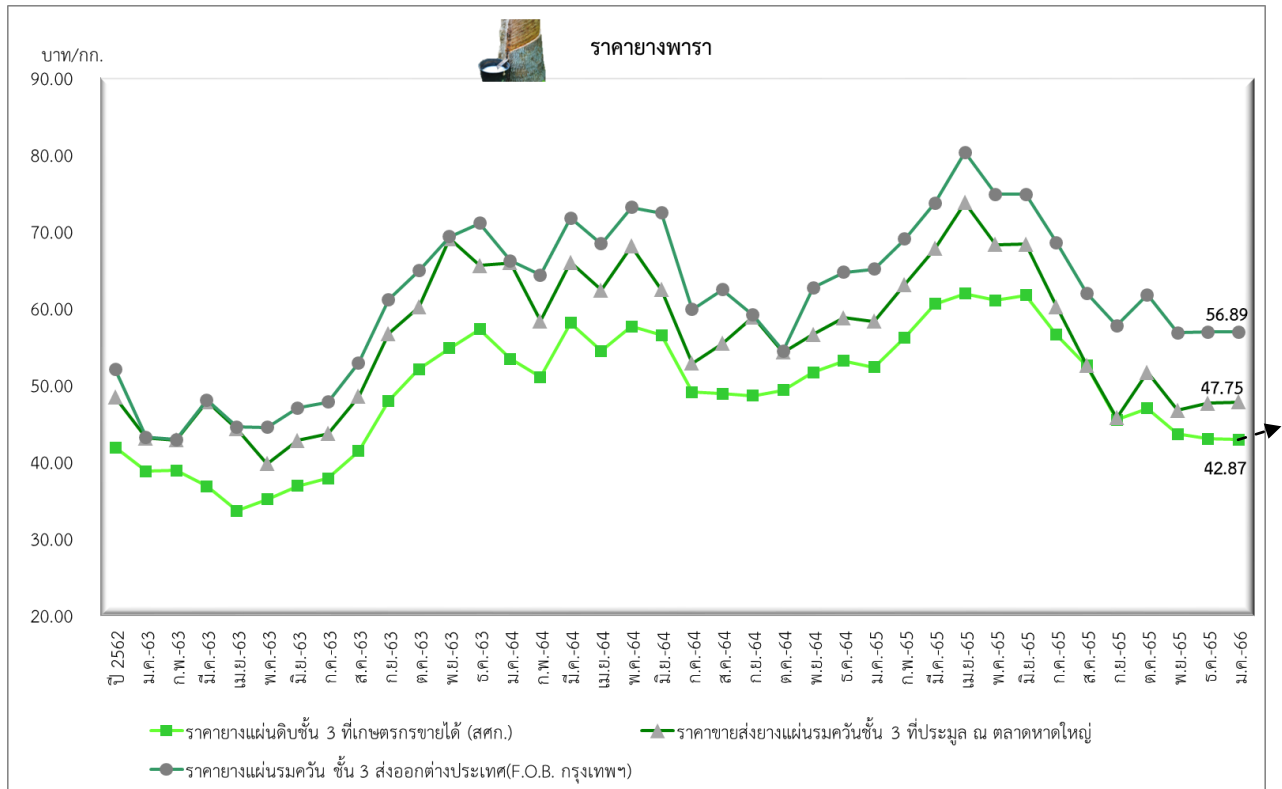
Research and Innovation Development Center

โรงงานน้ำตาลจำนวนหนึ่งที่ไม่ให้ความร่วมมือในมาตรการลดการเผาอ้อย ดังนั้น กระทรวงอุตสาหกรรมจะร่วมกับหน่วยงานที่เกี่ยวข้อง อาทิ กระทรวงมหาดไทย กระทรวงทรัพยากรธรรมชาติและสิ่งแวดล้อม ดำเนินการกับเกษตรกรชาวไร่อ้อยที่ลักลอบเผาและโรงงานน้ำตาลที่สนับสนุนการเผา (กระทรวงอุตสาหกรรม, 17 มกราคม 2566)

คาดการณ์ราคาเดือนกุมภาพันธ์ 2566

ศูนย์วิจัยและพัฒนาวัตถุดิบ ธ.ก.ส. คาดว่า ราคาเฉลี่ยน้ำตาลทรายดิบตลาดนิวยอร์กจะปรับตัวลดลงจากเดือนก่อน ร้อยละ 0.25-2.13 อยู่ที่ราคา 19.28-19.65 เซนต์/ปอนด์ (13.93-14.20 บาท/กก.) เนื่องจากอยู่ในช่วงฤดูการหีบอ้อยของไทย (ระหว่างเดือนธันวาคม 2565-เมษายน 2566) คาดว่าจะมีปริมาณอ้อยเข้าหีบในปีการผลิต 2565/66 ประมาณ 106.96 ล้านตัน เพิ่มขึ้นร้อยละ 16.17 จากปีการผลิตก่อน ประกอบกับคาดว่าผลผลิตอ้อยในภาคกลางและใต้ของบราซิลจะเพิ่มขึ้นอยู่ในช่วง 590-600 ล้านตัน และโรงงานน้ำตาลของบราซิลจะเน้นนำอ้อยไปผลิตน้ำตาลจากการที่ราคาเอทานอลต่ำกว่าราคาน้ำตาล (สำนักงานคณะกรรมการอ้อยและน้ำตาลทราย, 20 มกราคม 2566) ส่งผลให้ปริมาณผลผลิตน้ำตาลในตลาดมีแนวโน้มเพิ่มขึ้น

4. ยางพารา



ที่มา : ข้อมูลจากสำนักงานเศรษฐกิจการเกษตร และการยางแห่งประเทศไทย วิเคราะห์โดยศูนย์วิจัยและพัฒนานวัตกรรม ธ.ก.ส.

ราคายางพาราเดือนมกราคม 2566

ราคาเฉลี่ยยางพาราแผ่นดิบชั้น 3 ที่เกษตรกรขายได้ เท่ากับ 42.87 บาท/กก. ลดลงจากเดือนก่อนร้อยละ 0.14 ราคาเฉลี่ยของยางพาราแผ่นดิบที่ประมูล ณ ตลาดหาดใหญ่ ซึ่งอยู่ที่ 47.75 บาท/กก. เพิ่มขึ้นจากเดือนก่อนร้อยละ 0.38 และราคายางพาราแผ่นรมควัน ชั้น 3 F.O.B. กรุงเทพฯ เท่ากับ 56.89 บาท/กก. เพิ่มขึ้นจากเดือนก่อนร้อยละ 0.05

สถานการณ์ยางพารา

ราคาเฉลี่ยของยางพาราแผ่นดิบชั้น 3 ที่เกษตรกรขายได้ในเดือนมกราคม 2566 ลดลง ได้รับปัจจัยกดดัน 3 ประการ (1) ราคายางพาราล่วงหน้าตลาดโตเกียว (TOCOM) ปรับตัวลดลงเล็กน้อย เนื่องจากความกังวลของนักลงทุนในตลาดซื้อขายล่วงหน้าต่อจำนวนผู้ติดเชื้อไวรัสโควิด-19 ในจีนซึ่งเป็นผู้บริโภคยางพาราอันดับ 1 ของโลก (Business Recorder, 2023) โดยจำนวนผู้เสียชีวิตของผู้ติดเชื้อไวรัสโควิด-19 ของจีน ระหว่างวันที่ 8 ธันวาคม 2565 ถึงวันที่ 12 มกราคม 2566 มากถึง 60,000 คน (2) ความต้องการนำเข้ายางพาราของจีนลดลง โดยผู้ประกอบการโรงงานอุตสาหกรรมผลิตยางพาราของจีนชะลอการซื้อยางพาราเพื่อเตรียมหยุดยาวในช่วงเทศกาลตรุษจีน และ (3) ค่าเงินบาทมีแนวโน้มแข็งค่าขึ้นจากเดือนก่อนร้อยละ 3.85 หรือเท่ากับ 33.46 บาท/ดอลลาร์สหรัฐ มีผลต่อความสามารถในการแข่งขันราคาส่งออกยางพาราในตลาดโลก เพราะค่าเงินดอลลาร์สหรัฐที่อ่อนค่าลงจากการที่สหรัฐอเมริกาสามารถควบคุมอัตรา

Research and Innovation Development Center

เงินเพื่อได้ดีและไทยมีการปรับเพิ่มอัตราดอกเบี้ยนโยบายร้อยละ 0.25 ต่อปี จากร้อยละ 1.25 เป็นร้อยละ 1.50 ต่อปี เนื่องจากเศรษฐกิจไทยมีแนวโน้มฟื้นตัวต่อเนื่อง โดยการฟื้นตัวของภาคการท่องเที่ยวและการบริโภคภาคเอกชนจะได้รับแรงส่งต่อเนื่องจากการกลับมาของนักท่องเที่ยวจีน และด้านอัตราเงินเฟ้อทั่วไปมีแนวโน้มลดลง แต่อัตราเงินเฟ้อพื้นฐานยังทรงตัวในระดับสูง และมีความเสี่ยงเพิ่มขึ้นจากแรงกดดันเงินเฟ้อด้านอุปสงค์ตามการฟื้นตัวของเศรษฐกิจ (ธนาคารแห่งประเทศไทย, 2566) อย่างไรก็ตาม ราคาขายพารายังมีปัจจัยสนับสนุนจากราคาน้ำมันดิบมีแนวโน้มปรับตัวเพิ่มขึ้น (น้ำมันดิบใช้ในการผลิตยางสังเคราะห์ซึ่งเป็นสินค้าทดแทนยางธรรมชาติ) เนื่องจากความต้องการใช้น้ำมันเชื้อเพลิงของจีนซึ่งเป็นผู้นำเข้ารายใหญ่ของโลกเพิ่มขึ้น ซึ่งจีนปรับลดนโยบายการควบคุมไวรัสโควิด-19 และเปิดประเทศตั้งแต่วันที่ 8 มกราคม 2566 คาดว่าความต้องการใช้น้ำมันเชื้อเพลิงของจีนจะเพิ่มขึ้น 0.51 ล้านบาร์เรลต่อวัน (บริษัทไทยออยล์ จำกัด มหาชน, 2566)

สถานการณ์ล่าสุด ภาครัฐมีนโยบายยกระดับผู้ประกอบการยางพาราด้วยการส่งเสริมการเข้าถึงแหล่งเงินทุนจากระบบสถาบันการเงินได้มากขึ้นและสะดวกขึ้นในอัตราดอกเบี้ยที่เป็นธรรม เพื่อช่วยลดต้นทุนทางธุรกิจให้แก่ผู้ประกอบการในกลุ่มอุตสาหกรรมยางพาราและที่เกี่ยวข้องให้สามารถปรับตัวสู่เศรษฐกิจสีเขียวหรือขยายธุรกิจเชื่อมโยงกับ Supply Chain ของโลกได้ รวมถึงให้ความรู้ด้านการบริหารจัดการอย่างครบวงจรและส่งเสริมสินค้า/การบริหารจัดการตามแนวคิด BCG ทำให้เกิดการสร้างมูลค่าเพิ่มในภาคการส่งออกสินค้ายางพาราของไทย โดยความร่วมมือกับหอการค้าไทยและสภาหอการค้าแห่งประเทศไทย สภาผู้ส่งสินค้าทางเรือแห่งประเทศไทย การยางแห่งประเทศไทย บริษัทประกันสินเชื่ออุตสาหกรรมขนาดย่อม และธนาคารเพื่อการส่งออกและนำเข้าแห่งประเทศไทย SMEs (www.thaigov.go.th, 2023)

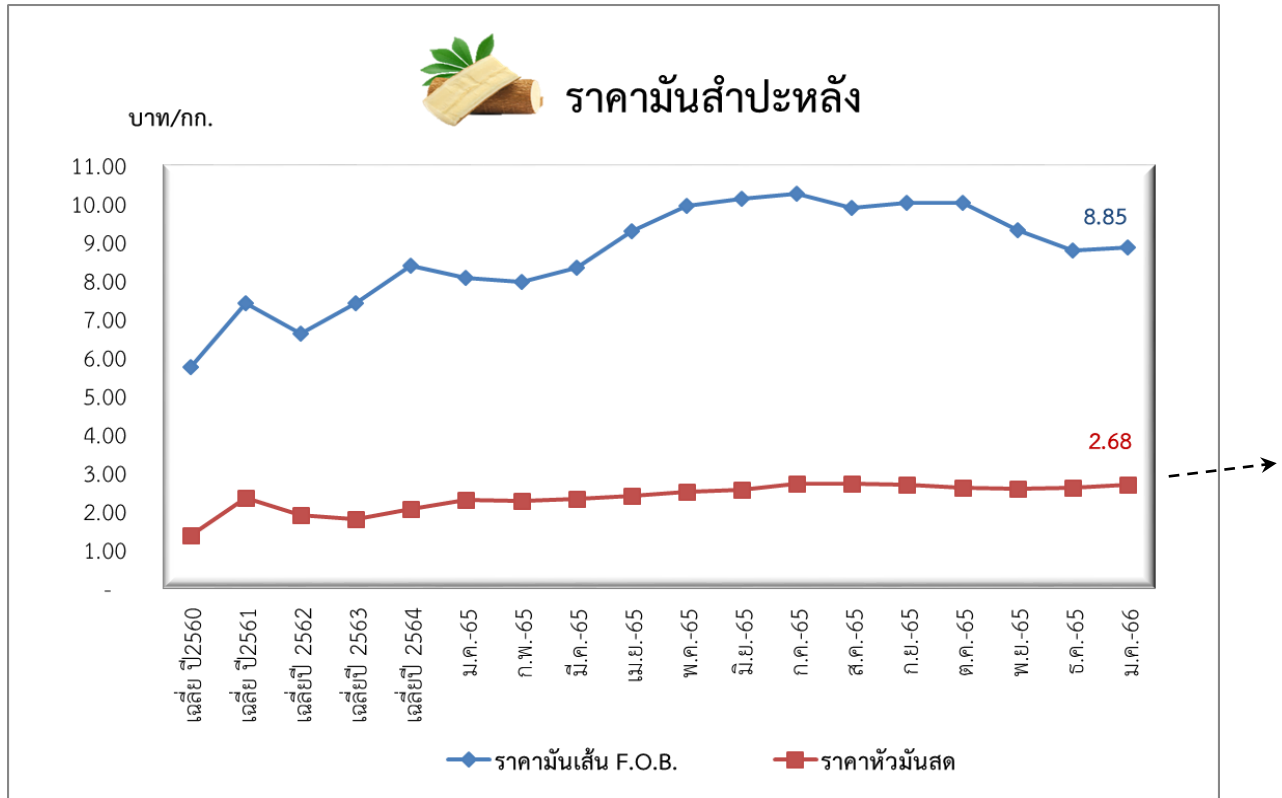
คาดการณ์ราคาเดือนกุมภาพันธ์ 2566

ศูนย์วิจัยและพัฒนานวัตกรรม ธ.ก.ส. คาดว่า ราคาเฉลี่ยยางพาราแผ่นดิบที่เกษตรกรขายได้เพิ่มขึ้นจากเดือนก่อน ร้อยละ 1.38-1.96 อยู่ที่ราคา 43.46-43.71 บาท/กก. เนื่องจากความต้องการใช้ยางพาราทั่วโลกเพิ่มขึ้น โดยเฉพาะจีนซึ่งเป็นผู้นำเข้าอันดับ 1 ของไทยมีนโยบายปรับลดนโยบายการควบคุมไวรัสโควิด-19 ประกอบกับราคาน้ำมันดิบมีแนวโน้มปรับตัวเพิ่มขึ้นจากความต้องการใช้น้ำมันเชื้อเพลิงของจีนซึ่งเป็นผู้นำเข้ารายใหญ่ของโลกเพิ่มขึ้น จึงมีความต้องการใช้ยางธรรมชาติทดแทนการใช้ยางสังเคราะห์ อย่างไรก็ตาม แนวโน้มค่าเงินบาทมีแนวโน้มแข็งค่าขึ้น อาจส่งผลต่อความสามารถในการแข่งขันด้านราคาส่งออกยางพาราของไทยในตลาดโลก

Research and Innovation Development Center

บทวิเคราะห์สถานการณ์ราคาพืช/สัตว์เศรษฐกิจ
โดยศูนย์วิจัยและพัฒนานวัตกรรม ธ.ก.ส. โทรศัพท์ 02-586-8855 ต่อ 4564
(<http://xms2/datacenter/wp-datacenter> และ <https://www.gosmartfarmer.com>)

5. มันสำปะหลัง



หมายเหตุ : ข้อมูลจากสำนักงานเศรษฐกิจการเกษตร วิเคราะห์โดยศูนย์วิจัยและพัฒนานวัตกรรม ธ.ก.ส.

ราคามันสำปะหลังเดือนมกราคม 2566

ราคาเฉลี่ยหัวมันสำปะหลังสดที่เกษตรกรขายได้ 2.68 บาท/กก. เพิ่มขึ้นจากเดือนก่อนร้อยละ 3.08
ราคาเฉลี่ยมันเส้นส่งออก (F.O.B.) 8.85 บาท/กก. ลดลงจากเดือนก่อนร้อยละ 0.91

สถานการณ์มันสำปะหลัง

ราคามันสำปะหลังที่เกษตรกรขายได้เดือนมกราคม 2566 ปรับตัวเพิ่มขึ้นจากเดือนก่อน แม้ว่าจะเป็นช่วงต้นฤดูกาลผลิตที่มีหัวมันสำปะหลังออกสู่ตลาดเพิ่มขึ้น และคาดว่าจะมีปริมาณมันสำปะหลังอยู่ที่ 6.61 ล้านตัน คิดเป็นร้อยละ 18.45 ของผลผลิตปีเพาะปลูก 2565/66 (สำนักงานเศรษฐกิจการเกษตร, มกราคม 2566) แต่จากความต้องการใช้มันสำปะหลังของจีนเพิ่มขึ้นต่อเนื่อง เพื่อนำไปผลิตแอลกอฮอล์ทางการแพทย์รองรับการผ่อนคลายมาตรการ Zero Covid ตั้งแต่ต้นเดือนธันวาคม 2565 เป็นต้นมา ที่คาดว่าจะหลังจากผ่อนคลายมาตรการแล้วจะมีจำนวนผู้ติดเชื้อโควิด-19 ในจีนเพิ่มขึ้น จึงต้องเพิ่มกำลังการผลิตแอลกอฮอล์ ส่งผลให้ความต้องการใช้มันสำปะหลังเพิ่มขึ้นอย่างมาก โดยราคาแอลกอฮอล์ที่ผลิตจากมันสำปะหลังในตลาดจีนเพิ่มขึ้นร้อยละ 8.21 เมื่อเทียบกับปลายเดือนพฤศจิกายน 2565 (กรมการค้าต่างประเทศ, มกราคม 2565) ทำให้ราคามันสำปะหลังที่เกษตรกรขายได้ปรับตัวเพิ่มขึ้น

Research and Innovation Development Center

คาดการณ์ราคาในเดือนกุมภาพันธ์ 2566

ศูนย์วิจัยและพัฒนานวัตกรรม ธ.ก.ส. คาดว่าราคาเฉลี่ยมันสำปะหลังที่เกษตรกรขายได้จะอยู่ที่ 2.73-2.83 บาท/กก. เพิ่มขึ้นจากเดือนก่อนร้อยละ 1.87-5.60 เนื่องจากความต้องการใช้มันสำปะหลังทั้งในและต่างประเทศยังคงเพิ่มขึ้นต่อเนื่อง โดยเฉพาะการส่งออกไปจีนซึ่งเป็นประเทศคู่ค้าสำคัญยังมีความต้องการนำเข้ามามันสำปะหลังจากไทยเพื่อใช้เป็นวัตถุดิบในอุตสาหกรรมการแพทย์ อาหาร อาหารสัตว์ และอุตสาหกรรมอื่นๆ ที่เกี่ยวข้อง (กรมส่งเสริมการค้าระหว่างประเทศ, มกราคม 2566)

Research and Innovation Development Center

บทวิเคราะห์สถานการณ์ราคาพืช/สัตว์เศรษฐกิจ

โดยศูนย์วิจัยและพัฒนานวัตกรรม ธ.ก.ส. โทรศัพท์ 02-586-8855 ต่อ 4564

(<http://xms2/datacenter/wp-datacenter> และ <https://www.gosmartfarmer.com>)

6. ปาล์มน้ำมัน



ที่มา : ข้อมูลจากกระทรวงพาณิชย์และสำนักงานเศรษฐกิจการเกษตร วิเคราะห์โดยศูนย์วิจัยและพัฒนานวัตกรรม ธ.ก.ส.

ราคาปาล์มน้ำมันเดือนมกราคม 2566

ราคาเฉลี่ยปาล์มน้ำมันที่เกษตรกรขายได้ เท่ากับ 4.31 บาท/กก. ลดลงจากเดือนก่อนร้อยละ 14.14

ราคาเฉลี่ยขายส่งปาล์มน้ำมัน ณ ตลาดกรุงเทพมหานคร เท่ากับ 4.92 บาท/กก. ลดลงจากเดือนก่อนร้อยละ 8.21

สถานการณ์ปาล์มน้ำมัน

ราคาเฉลี่ยปาล์มน้ำมันที่เกษตรกรขายได้ในเดือนมกราคม 2566 ปรับตัวลดลงจากเดือนก่อนเนื่องจากปัจจัยกดดัน 3 ประการ คือ 1) โรงสกัดและลานเทน้ำมันปาล์มดิบชะลอการรับซื้อ เนื่องจากโรงสกัดมีปริมาณสต็อกเดิมเป็นจำนวนมาก จากช่วงหยุดยาวในเทศกาลปีใหม่ที่มีการปิดการทำงานหลายวัน ขณะที่ลานเท พบปัญหารถขนส่งที่ไปตกค้างที่โรงสกัด ไม่สามารถเข้ามาขนปาล์มน้ำมันออกไปได้ จึงส่งผลให้ลานเทในบางพื้นที่ไม่สามารถรับซื้อผลปาล์มจากเกษตรกรได้ (กรมการค้าภายใน, 2566) 2) สต็อกน้ำมันปาล์มดิบในประเทศ ณ เดือนธันวาคมปรับตัวเพิ่มขึ้น อยู่ที่ 335,837 ตัน เพิ่มขึ้นจากเดือนก่อนร้อยละ 3.26 เนื่องจากปริมาณน้ำฝนที่เอื้ออำนวย ส่งผลให้ปริมาณผลผลิตปาล์มน้ำมันเพิ่มขึ้น (กรมการค้าภายใน, ข้อมูล ณ 3 มกราคม 2566) และ 3) ต้นทุนค่าปุ๋ยเคมีปรับตัวลดลง โดยเฉพาะค่าปุ๋ยแอมโมเนียมซัลเฟต (21-0-0) ซึ่งใช้มากในการเพาะปลูกปาล์มน้ำมัน มีราคาอยู่ที่ 9,555 บาท/ตัน ลดลงร้อยละ 30 เมื่อเทียบกับช่วงกลางปี 2565

Research and Innovation Development Center

(13,650 บาท/ตัน) เนื่องจากกระทรวงพาณิชย์เร่งรัดให้ผู้ผลิตและผู้นำเข้าปุ๋ย จำหน่ายปุ๋ยให้เพียงพอต่อความต้องการของเกษตรกร ตั้งแต่ช่วงไตรมาสที่ 2 ของปี 2565 เป็นต้นมา ประกอบกับปริมาณสต็อกปุ๋ยทั่วประเทศ สิ้นเดือนธันวาคม 2565 มีมากถึง 1.35 ล้านตัน มากกว่าช่วงเวลาเดียวกันของปี 2564 อยู่ที่ร้อยละ 14 (กรมการค้าภายใน, ข้อมูล ณ 19 มกราคม 2566) ทำให้ราคาปาล์มน้ำมันที่เกษตรกรขายได้ในประเทศปรับตัวลดลง

คาดการณ์ราคาเดือนกุมภาพันธ์ 2566

ศูนย์วิจัยและพัฒนาการสัตวกรรม ธ.ก.ส. คาดว่า ราคาเฉลี่ยปาล์มน้ำมันที่เกษตรกรขายได้เพิ่มขึ้นจากเดือนก่อน ร้อยละ 6.96 - 18.56 อยู่ที่ราคา 4.61 - 5.11 บาท/กก. เนื่องจากการส่งออกน้ำมันปาล์มของไทยมีแนวโน้มเพิ่มขึ้น จากอินโดนีเซียผู้ผลิตและส่งออกน้ำมันปาล์มอันดับ 1 ของโลก มีนโยบายปรับเพิ่มส่วนผสมน้ำมันปาล์มในไบโอดีเซลจากปี 30 เป็นปี 35 รวมไปถึงการปรับข้อกำหนดบังคับผู้ส่งออกน้ำมันปาล์มจากเดิมให้ส่งออกได้ 8 ส่วน และบังคับขายในประเทศ 1 ส่วน ลดลงเป็นส่งออก 6 ส่วนและขายในประเทศ 1 ส่วน ในช่วงเดือนกุมภาพันธ์ 2566 (USDA, 2023) เพื่อใช้น้ำมันปาล์มในประเทศมากขึ้น จึงเป็นปัจจัยสนับสนุนให้ไทยสามารถส่งออกน้ำมันปาล์มเพิ่มขึ้น ทำให้ราคาปาล์มน้ำมันที่เกษตรกรขายได้มีแนวโน้มเพิ่มขึ้น

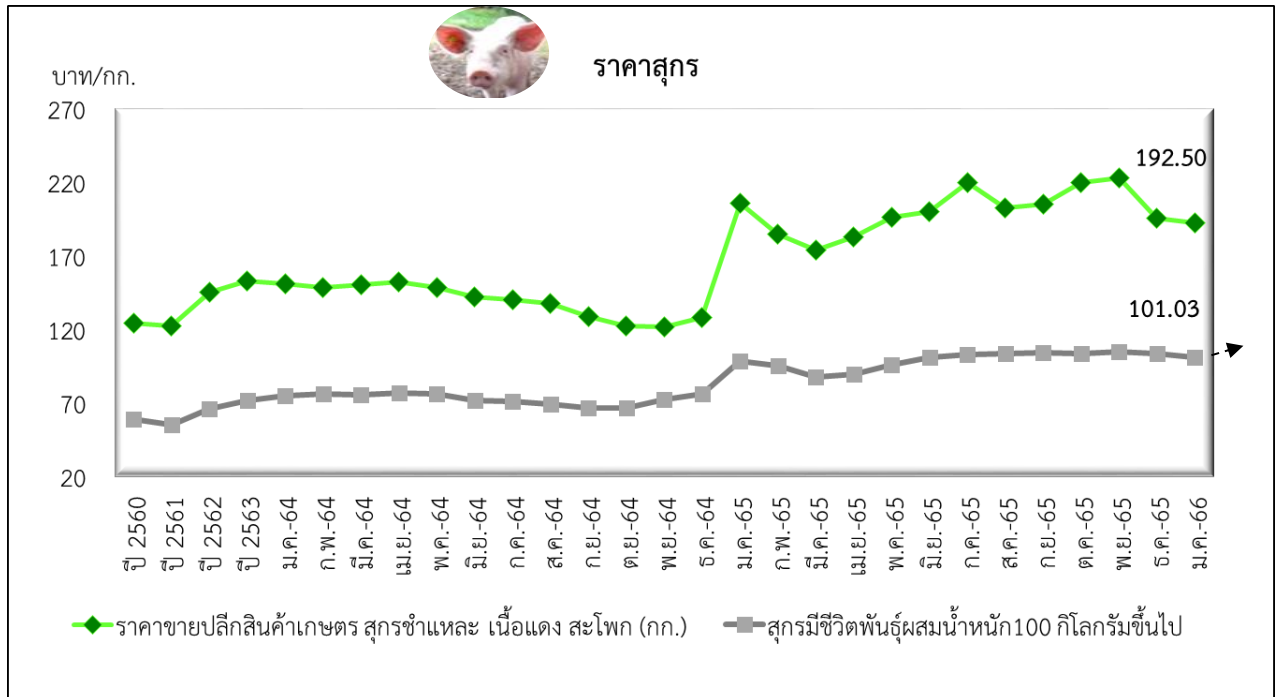
Research and Innovation Development Center

บทวิเคราะห์สถานการณ์ราคาพืช/สัตว์เศรษฐกิจ

โดยศูนย์วิจัยและพัฒนานวัตกรรม ธ.ก.ส.โทรศัพท์ 02-586-8855 ต่อ 4565

(<http://xms2/datacenter/wp-datacenter> และ <https://www.gosmartfarmer.com>)

7. สุกร



ที่มา : ข้อมูลจากสำนักงานเศรษฐกิจการเกษตรและกรมการค้าภายใน วิเคราะห์โดยศูนย์วิจัยและพัฒนานวัตกรรม ธ.ก.ส.

ราคาสุกรเดือนมกราคม 2566

ราคาเฉลี่ยสุกรมี่ชีวิตพันธุ์ผสมน้ำหนัก 100 กิโลกรัมขึ้นไปที่เกษตรกรขายได้อยู่ที่ 101.03 บาท/กก. ลดลงจากเดือนก่อนร้อยละ 2.38

ราคาเฉลี่ยขายปลีกสุกรชำแหละเนื้อแดงสะโพกอยู่ที่ 192.50 บาท/กก. ลดลงจากเดือนก่อนร้อยละ 1.75

สถานการณ์สุกร

ราคาเฉลี่ยสุกรที่เกษตรกรขายได้ในเดือนมกราคม 2566 ปรับตัวลดลงจากเดือนก่อนเล็กน้อย เนื่องจากปัญหาการลักลอบนำเข้าเนื้อสุกรเถื่อน แม้กรมปศุสัตว์ กรมการค้าภายใน และกรมศุลกากร ได้มีมาตรการในการตรวจสอบการนำเข้าอย่างเข้มงวด แต่ยังคงพบผู้ลักลอบนำเข้าสุกรจากประเทศเพื่อนบ้าน อาทิ กัมพูชา และสปป.ลาว รวมไปถึงการลักลอบการนำเข้าเนื้อสุกรแช่แข็งจากประเทศบราซิลที่มีต้นทุนการผลิตถูกกว่าและมีราคาถูกกว่าเนื้อสุกรในประเทศไทยถึงร้อยละ 30 โดยแฝงมากับสินค้าอื่น ผ่านช่องทางขนส่งทางเรือ ทั้งนี้ตั้งแต่กรกฎาคม 2565 – มกราคม 2566 พบการลักลอบนำเข้าเนื้อสุกรจำนวน 42 คดี มีปริมาณน้ำหนักรวม 1,089,514 กิโลกรัม คิดเป็นมูลค่า 219 ล้านบาท โดยเนื้อสุกรที่ลักลอบนำเข้าโดยไม่ผ่านการตรวจสอบอาจมีเชื้อโรคระบาดต่อสัตว์และไม่ปลอดภัยต่อผู้บริโภค และเป็นปัจจัยกดดันที่ทำให้ราคาสุกรมี่มีความผันผวน ไม่เป็นไปตามกลไกตลาด (กรมปศุสัตว์, 2566) อย่างไรก็ตาม ความต้องการบริโภค

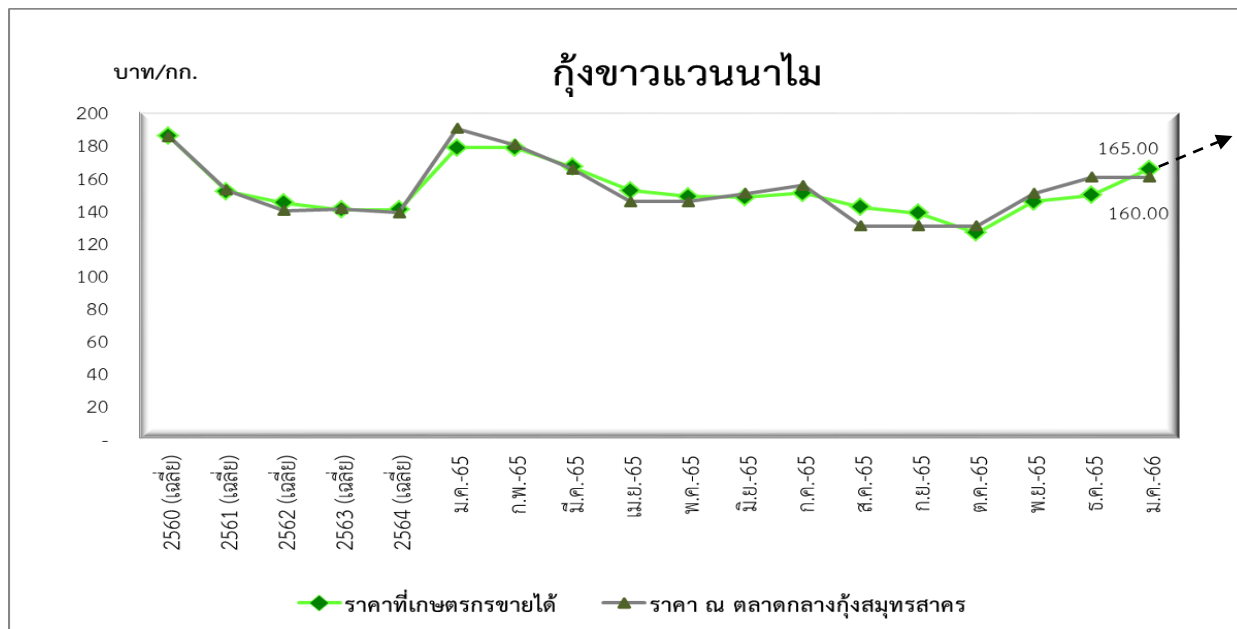
Research and Innovation Development Center

เนื้อสุกรเพิ่มขึ้นจากช่วงเทศกาลตรุษจีน ประกอบกับต้นทุนค่าอาหารสัตว์ยังคงทรงตัวในระดับสูง (สมาคมผู้เลี้ยงสุกรแห่งชาติ, 2566) จึงทำให้ราคาสุกรที่เกษตรกรขายปรับตัวลดลงไม่มากนัก

คาดการณ์ราคาเดือนกุมภาพันธ์ 2566

ศูนย์วิจัยและพัฒนาการสัตวกรรม ธ.ก.ส. คาดว่า ราคาเฉลี่ยสุกรที่เกษตรกรขายได้เพิ่มขึ้นจากเดือนก่อนร้อยละ 2.19 - 4.32 อยู่ที่ราคา 103.25 - 105.40 บาท/กก. เนื่องจากราคาต้นทุนค่าอาหารสัตว์ที่มีสัดส่วนร้อยละ 60 ของต้นทุนการผลิตสุกรทั้งหมด มีแนวโน้มปรับตัวเพิ่มสูงขึ้น จากผลกระทบของภาวะสงครามระหว่างรัสเซีย-ยูเครน ประกอบกับต้นทุนค่าไฟฟ้าที่มีสัดส่วนร้อยละ 5-10 ของต้นทุนการผลิตสุกรทั้งหมดปรับตัวสูงขึ้น จากค่าไฟฟ้าผันแปร (FT) ที่ปรับตัวเพิ่มขึ้นตามราคาเชื้อเพลิงและอัตราเงินเฟ้อในประเทศที่ปรับตัวสูงขึ้น (สมาคมผู้เลี้ยงสุกรแห่งชาติ, 2566) เป็นปัจจัยกดดันให้ต้นทุนการผลิตสุกรเพิ่มขึ้น และส่งผลทำให้ราคาเนื้อสุกรที่เกษตรกรขายได้ปรับตัวสูงขึ้น

8. กุ้งขาวแวนนาไม



ที่มา : ข้อมูลจากสำนักงานเศรษฐกิจการเกษตร วิเคราะห์โดยศูนย์วิจัยและพัฒนานวัตกรรม ธ.ก.ส.

ราคากุ้งขาวแวนนาไมเดือนมกราคม 2566

ราคาเฉลี่ยกุ้งขาวแวนนาไม (70 ตัว/กก.) ที่เกษตรกรขายได้ 165 บาท/กก. เพิ่มขึ้นร้อยละ 10.74 จากเดือนก่อน
 ราคาเฉลี่ยขายส่งของกุ้งขาวแวนนาไม (70 ตัว/กก.) ณ ตลาดกลางกุ้งสมุทรสาคร 160 บาท/กก. ทรงตัวจากเดือนก่อน

สถานการณ์กุ้งขาวแวนนาไม

ราคาเฉลี่ยของกุ้งขาวแวนนาไมที่เกษตรกรขายได้ในเดือนมกราคม 2566 ปรับตัวเพิ่มขึ้นจากเดือนก่อน เนื่องจากความต้องการบริโภคกุ้งในประเทศยังคงเพิ่มขึ้นตามการฟื้นตัวของธุรกิจท่องเที่ยวและร้านอาหารในช่วง High Season ของประเทศไทย ประกอบกับสถานการณ์ค่าระวางระหว่างประเทศและตู้คอนเทนเนอร์ ในปี 2566 จะมีทิศทางลดลง ส่งผลดีต่อการส่งออกกุ้งไทย (สภาพผู้ส่งสินค้าทางเรือแห่งประเทศไทย, ธันวาคม 2565)

จากการที่รัฐบาลจีนได้ดำเนินมาตรการควบคุมและป้องกันการแพร่ระบาดของโควิด-19 ในคนและสินค้า นำเข้าด้วยความเข้มงวดภายใต้นโยบาย Dynamic Zero COVID ของรัฐบาลจีน ส่งผลกระทบต่อกิจกรรมทางเศรษฐกิจ โดยเฉพาะการค้าต่างประเทศ เนื่องจากการปิดด่านหลายแห่งโดยไม่มีการแจ้งล่วงหน้าเมื่อมีการพบเชื้อโควิด-19 และการดำเนินมาตรการตรวจและฆ่าเชื้อโควิด-19 ในกระบวนการจัดเก็บและขนส่งในห่วงโซ่อุปทานสินค้าอาหารแช่เย็นแช่แข็ง (cold-chain) ส่งผลให้ระยะเวลาในการตรวจสินค้านานขึ้น เกิดปัญหาการบรรทุกทุกแออดสินค้าตกค้างและเน่าเสียที่บริเวณด่าน อย่างไรก็ตาม เมื่อวันที่ 26 ธันวาคม 2565 คณะกรรมการสุขภาพแห่งชาติจีนได้ประกาศ 'ปลดล็อก' มาตรการโควิด-19 ในประเทศจีน ส่งผลให้หน่วยงานในจีนทยอยผ่อนคลามาตรการควบคุมการแพร่ระบาดของโควิด-19 อย่างค่อยเป็นค่อยไป ซึ่งเขตกวางสีจ้วงของประเทศจีนได้ยกเลิกมาตรการทั้งหมดเกี่ยวกับการตรวจหาเชื้อโควิด-19 ในอาหารแช่เย็นแช่แข็ง (cold-chain) และสินค้าทั่วไปที่ไม่ใช่ cold-chain ที่

Research and Innovation Development Center

ด่านนำเข้า นับตั้งแต่วันที่ 8 มกราคม 2566 เป็นต้นไป จะส่งผลให้การส่งออกอาหารแช่แข็งรวมถึงกุ้งของไทย สามารถดำเนินการได้เป็นปกติมากขึ้น นอกจากนี้ สำนักงานการบินพลเรือนแห่งชาติจีน (CAAC) ได้ประกาศมาตรการฟื้นฟูเที่ยวบินผู้โดยสารระหว่างประเทศให้กลับเข้าสู่ภาวะปกติ จะส่งผลให้ภาคธุรกิจไทยโดยเฉพาะผู้ประกอบการนำเข้า-ส่งออกสินค้าสามารถกลับมาทำธุรกิจขนส่งสินค้าและบริการได้สะดวกรวดเร็วมมากขึ้น เพื่อรองรับการค้า การขนส่ง และกิจกรรมทางเศรษฐกิจต่างๆ รวมไปถึงการเดินทางติดต่อธุรกิจจะกลับมาเป็นปกติ ภายหลังการเปิดประเทศ ซึ่งผู้ประกอบการส่งออกกุ้งแช่แข็งและผลิตภัณฑ์กุ้งของไทยจะสามารถใช้ประโยชน์จาก ท่าเรือที่ตั้ง และความพร้อมด้านระบบงานขนส่งและโลจิสติกส์ของเขตกว่างซีจ้วงของประเทศจีนในการส่งออก สินค้าไทยไปเจาะตลาดจีนได้ (ศูนย์ข้อมูลเพื่อธุรกิจไทยในจีน, 3 มกราคม 2566)

คาดการณ์ราคาเดือนกุมภาพันธ์ 2566

ศูนย์วิจัยและพัฒนาวัตกรรม ธ.ก.ส. คาดว่า ราคาเฉลี่ยกุ้งขาวแวนนาไม (70 ตัว/กก.) ที่เกษตรกร ขายได้จะเพิ่มขึ้นจากเดือนก่อนร้อยละ 0.48-1.61 อยู่ที่ราคา 165.80-167.65 บาท/กก. เนื่องจากความต้องการ บริโภคกุ้งในประเทศยังคงเพิ่มขึ้นหลังจากนักท่องเที่ยวจีนสามารถเดินทางเข้ามาท่องเที่ยวในไทย ประกอบกับการ เปิดด่านของจีนและการยกเลิกมาตรการตรวจหาเชื้อโควิด-19 ในอาหารแช่เย็นแช่แข็ง จะเป็นโอกาสในการส่งออก กุ้งแช่แข็งได้เพิ่มขึ้น ขณะที่ผลผลิตกุ้งทางภาคใต้อาจได้รับผลกระทบจากฝนตกหนักในช่วงวันที่ 20-25 มกราคม 2566 (กรมประมง, 19 มกราคม 2566) ทำให้กุ้งได้รับความเสียหาย ส่งผลให้ผลผลิตกุ้งที่จะออกสู่ตลาดในเดือน กุมภาพันธ์ลดลง

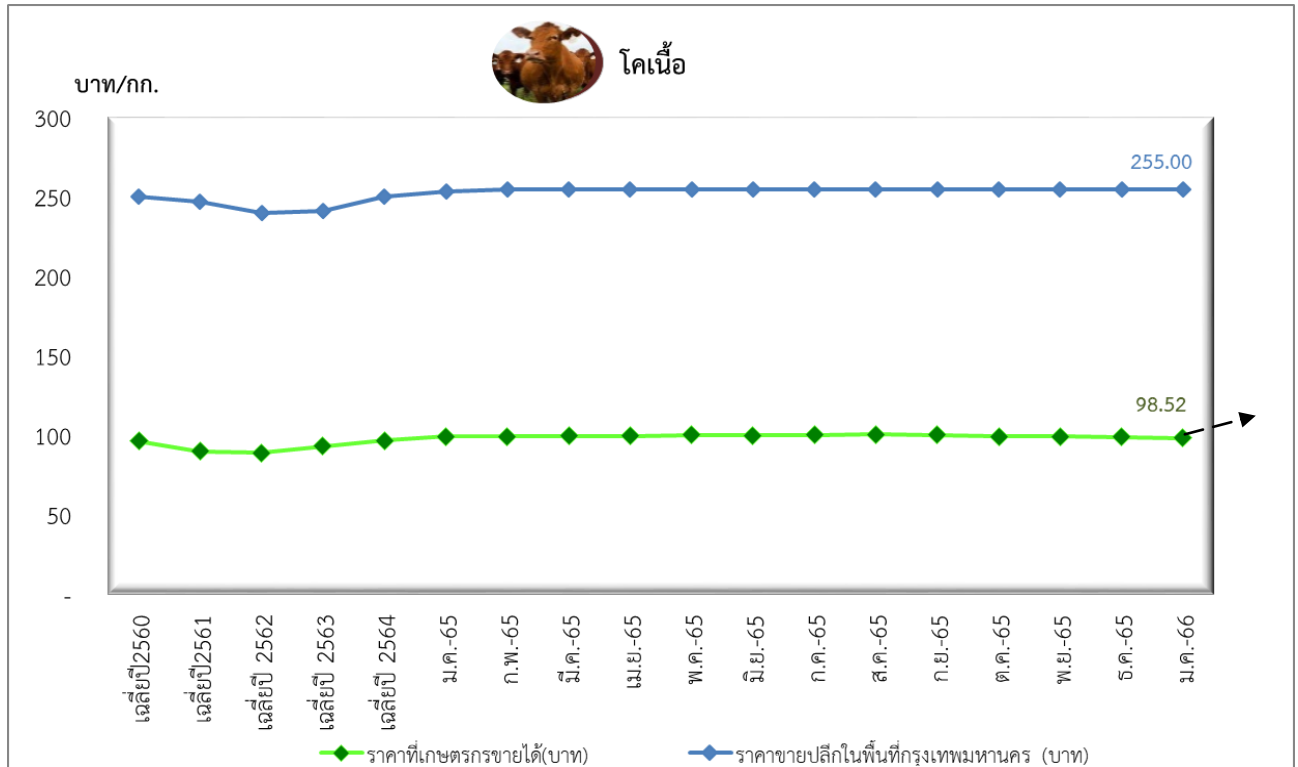
Research and Innovation Development Center

บทวิเคราะห์สถานการณ์ราคาพืช/สัตว์เศรษฐกิจ

โดยศูนย์วิจัยและพัฒนา ธ.ก.ส. โทรศัพท์ 02-586-8855 ต่อ 4565

(<http://xms2/datacenter/wp-datacenter> และ <https://www.gosmartfarmer.com>)

9. โคเนื้อ



ที่มา : สำนักงานเศรษฐกิจการเกษตรและกรมการค้าภายใน วิเคราะห์โดยศูนย์วิจัยและพัฒนานวัตกรรม ธ.ก.ส.

ราคาโคเนื้อเดือนมกราคม 2566

ราคาเฉลี่ยของโคเนื้อที่เกษตรกรขายได้ เท่ากับ 98.52 บาท/กก. ลดลงจากเดือนก่อนร้อยละ 0.59

ราคาขายปลีกเฉลี่ยของเนื้อโค ณ ตลาดกรุงเทพฯ เท่ากับ 255 บาท/กก. ทรงตัวเท่ากับเดือนก่อน

สถานการณ์โคเนื้อ

ราคาเฉลี่ยโคเนื้อที่เกษตรกรขายได้ในเดือนมกราคม 2566 ปรับตัวลดลงจากเดือนก่อน แม้ว่าจะได้รับปัจจัยสนับสนุนจากสถานการณ์การแพร่ระบาดของไวรัสโควิด-19 ที่คลี่คลาย ทำให้ธุรกิจการท่องเที่ยวฟื้นตัว ประกอบกับเดือนมกราคมเป็นฤดูกาลท่องเที่ยว รวมถึงมีเทศกาลสำคัญ ได้แก่ ปีใหม่ วันเด็ก และตรุษจีน ส่งผลดีต่อบรรยากาศการจับจ่ายของประชาชน แต่เนื่องจากมีปัจจัยกดดันราคาโคเนื้อจากการลักลอบขนโคเนื้อเถื่อนจากเมียนมาเข้ามายังประเทศไทยผ่านช่องทางธรรมชาติบริเวณชายแดนเพื่อส่งต่อไปขายยังประเทศมาเลเซีย (หนังสือพิมพ์แนวหน้า, มกราคม 2566) โดยโคเนื้อที่มีชีวิตที่ลักลอบนำเข้ามีราคาสูงกว่าโคเนื้อที่ผลิตได้ในประเทศ ประกอบกับราคาวัตถุดิบอาหารสัตว์ในเดือนมกราคมมีแนวโน้มปรับตัวเพิ่มขึ้น (เครือเจริญโภคภัณฑ์, มกราคม 2565) จึงทำให้เกษตรกรผู้เลี้ยงโคเนื้อทยอยขาย ทำให้ราคาโคเนื้อที่เกษตรกรขายได้ปรับตัวลดลง

Research and Innovation Development Center

คาดการณ์ราคาเดือนกุมภาพันธ์ 2566

ศูนย์วิจัยและพัฒนานวัตกรรม ธ.ก.ส. คาดว่า ราคาโคเนื้อที่เกษตรกรขายได้จะอยู่ที่ 98.70 - 99.50 บาท/กก. เพิ่มขึ้นจากเดือนก่อนร้อยละ 0.18 - 0.99 โดยได้รับปัจจัยสนับสนุนจากโครงการเราเที่ยวด้วยกัน เฟส 5 ที่เริ่มใช้สิทธิได้ตั้งแต่เดือนกุมภาพันธ์ 2566 (ไทยรัฐออนไลน์, มกราคม 2565) คาดว่าจะส่งผลดีต่อบรรยากาศการท่องเที่ยวและกำลังซื้อของประชาชน ทำให้ความต้องการบริโภคอาหารและเครื่องดื่มปรับตัวเพิ่มขึ้น รวมถึงการบริโภคเนื้อโคที่จะเพิ่มขึ้นตามไปด้วย