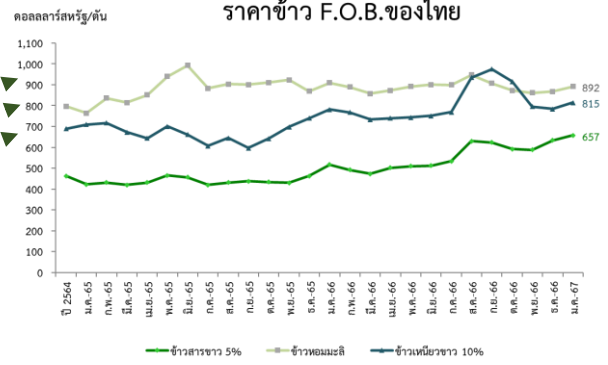
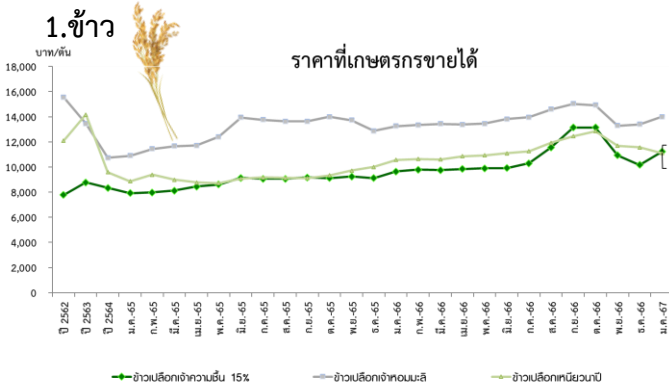


Research and Innovation Development Center

บทวิเคราะห์สถานการณ์ราคาพืช/สัตว์เศรษฐกิจ
 โดยศูนย์วิจัยและพัฒนานวัตกรรม ธ.ก.ส. โทรศัพท์ 02-586-8855 ต่อ 4582
 (<http://xms2/datacenter/wp-datacenter> และ <https://www.gosmartfarmer.com>)

1. ข้าว



หมายเหตุ: ข้อมูลจากสำนักงานเศรษฐกิจการเกษตร และสมาคมผู้ส่งออกข้าวไทย



ที่มา: FAO (December, 2023)

ราคาข้าวเดือนมกราคม 2567

ราคาเฉลี่ยข้าวเปลือกเจ้าหอมมะลิที่เกษตรกรขายได้ 13,995 บาท/ตัน เพิ่มขึ้นจากเดือนก่อนร้อยละ 10.44 ราคาเฉลี่ยข้าวเปลือกเจ้าความชื้น 15% ที่เกษตรกรขายได้ 11,226 บาท/ตัน เพิ่มขึ้นจากเดือนก่อนร้อยละ 4.45 และราคาเฉลี่ยข้าวเปลือกเหนียวเมล็ดยาว 11,111 บาท/ตัน ลดลงจากเดือนก่อนร้อยละ 3.98 สำหรับราคา F.O.B. ข้าวขาว 5% เพิ่มขึ้นจากเดือนก่อนร้อยละ 3.79 ราคา F.O.B. ข้าวหอมมะลิเพิ่มขึ้นจากเดือนก่อนร้อยละ 2.76 และราคา F.O.B. ข้าวเหนียวขาวเพิ่มขึ้นจากเดือนก่อนร้อยละ 3.95 สถานการณ์ราคาข้าวขาวไทยในตลาดโลกระดับคุณภาพ 5% ปรับตัวเพิ่มขึ้นร้อยละ 5.36 ขณะที่ราคาข้าวเวียดนามปรับตัวลดลงร้อยละ 0.91 และราคาข้าวขาวไทยในตลาดโลกระดับคุณภาพ 25% ปรับตัวเพิ่มขึ้นร้อยละ 4.33 ขณะที่ราคาข้าวเวียดนามปรับตัวลดลงร้อยละ 4.35

Research and Innovation Development Center

สถานการณ์ข้าว

ราคาเฉลี่ยข้าวเปลือกหอมมะลิ และราคาเฉลี่ยข้าวเปลือกเจ้าความชื้น 15% ที่เกษตรกรขายได้ในเดือนมกราคม 2567 ปรับตัวเพิ่มขึ้นจากเดือนก่อน เนื่องจากการเจรจาข้อตกลงการทำสัญญาซื้อขายข้าวระหว่างนายกรัฐมนตรีของไทย และรัฐบาลอินโดนีเซียที่บรรลุผลและได้ข้อสรุปเบื้องต้นเป็นที่เรียบร้อยแล้ว คาดว่าจะแบ่งเป็นการขายแบบรัฐต่อรัฐ (G to G) ปริมาณ 1 ล้านตัน และการขายจากภาคเอกชนอีก 1 ล้านตัน สำหรับชนิดข้าวคาดว่าจะจะเป็นข้าวขาว และราคาขายอาจจะต้องมีการเจรจาเป็นลอตต่อลอต ทำให้โรงสีและผู้ค้าข้าววางแผนรับซื้อข้าวจากเกษตรกรเพิ่มขึ้น (ประชาชาติธุรกิจ, 2567) อย่างไรก็ตามราคาเฉลี่ยข้าวเปลือกเหนียวที่เกษตรกรขายได้ในเดือนมกราคม 2567 ปรับตัวลดลงจากเดือนก่อน เนื่องจากเป็นช่วงฤดูกาลเก็บเกี่ยวในช่วงปลายปีที่ผ่านมา ส่งผลให้ปริมาณผลผลิตข้าวเหนียวออกสู่ตลาดเป็นจำนวนมาก กดดันให้ราคาข้าวเปลือกเหนียวปรับตัวลดลง

สถานการณ์การค้าข้าวโลก 1) วิกฤตภูมิภาคทะเลแดงจากสถานการณ์การโจมตีของกลุ่มฮูตีทำให้สายเรือพาณิชย์ได้รับผลกระทบจากค่าธรรมเนียมหรือ “Freight Charge” ปรับเพิ่มขึ้นเฉลี่ย 2 เท่า โดยภูมิภาคทะเลแดงเป็นทางเดินเรือที่สำคัญของโลกและไทย ค่าระวางเรือจากไทยส่งออกไปโซนยุโรปจากช่วงปลายปี 2566 ราคาขนส่งตู้คอนเทนเนอร์ขนาด 20 ฟิต อยู่ที่ 1,650 ดอลลาร์สหรัฐ/Twenty-Equivalent Unit (TEU) ซึ่งหลังเกิดเหตุการณ์ความขัดแย้งในทะเลแดงเดือนมกราคม 2567 ได้ปรับค่าระวางเป็น 2,800 ดอลลาร์สหรัฐ/TEUs และเดือนกุมภาพันธ์ 2567 ประกาศล่วงหน้าเพิ่มขึ้นเป็น 4,000 ดอลลาร์สหรัฐ/TEU เพิ่มขึ้น 2.42 เท่า ขณะที่เส้นทางไปสหรัฐอเมริกาฝั่งตะวันตกเดือนธันวาคม 2566 อยู่ที่ 2,350 ดอลลาร์สหรัฐ/TEU เดือนกุมภาพันธ์ 2567 แจ้งปรับล่วงหน้าเป็น 4,450 ดอลลาร์สหรัฐ/TEU เพิ่มขึ้น 1.89 เท่า สำหรับผลกระทบในระยะสั้นอาจส่งผลต่อราคาสินค้า เช่น ปุ๋ย วัตถุดิบ และสินค้าสำเร็จรูปปรับตัวเพิ่มขึ้น ซึ่งค่าระวางเรือจะแฝงตัวอยู่ในราคาสินค้า ขณะที่การส่งออกของไทยส่วนใหญ่จะใช้เงื่อนไข F.O.B. แต่ค่าระวางเรือที่ปรับเพิ่มขึ้นย่อมมีผลต่อกำลึงซื้อ และอาจขยายวงกว้างต่อเศรษฐกิจโลกซึ่งในปี 2567 มีความเปราะบางจากการฟื้นตัวแบบช้าๆ จากวิกฤติระบาดโควิด-19 (ไทยรัฐออนไลน์, 2567) 2) อินเดียยังคงระงับการส่งออกข้าวขาวต่อเนื่อง จากการที่อินเดียประสบปัญหาภาวะเงินเฟ้อ ส่งผลให้รัฐบาลอินเดียมีคำสั่งงดส่งออกข้าว เพื่อรักษาเสถียรภาพราคาข้าวภายในประเทศ ซึ่งจะส่งผลดีต่อราคาข้าวทุกชนิดในตลาดโลกปรับตัวเพิ่มขึ้น รวมถึงราคาข้าวของไทย ทั้งนี้ อินเดียมีปริมาณการส่งออกข้าวประมาณ 20 ล้านตันต่อปี ในขณะที่ความต้องการนำเข้าข้าวทั่วโลกมีประมาณ 50 ล้านตันต่อปี 3) ค่าเงินบาทของไทยในเดือนมกราคม 2567 ปรับตัวแข็งค่าเล็กน้อยโดยอัตราแลกเปลี่ยนอยู่ที่ 34.69 บาทต่อดอลลาร์สหรัฐ แข็งค่าขึ้นร้อยละ 0.10 เมื่อเทียบกับเดือนก่อน (ธนาคารแห่งประเทศไทย, ข้อมูล ณ วันที่ 19 มกราคม 2567) ในขณะที่อัตราแลกเปลี่ยนเงินดองเวียดนามต่อดอลลาร์สหรัฐ ปรับตัวอ่อนค่าลงร้อยละ 0.664 เมื่อเทียบกับเดือนธันวาคม 2566 ซึ่งเวียดนามเป็นประเทศคู่แข่งส่งออกข้าวสำคัญของไทย ส่งผลต่อความสามารถทางการแข่งขันของไทยในด้านราคาส่งออกข้าวที่แพงกว่าประเทศคู่แข่ง โดยราคาข้าวไทยในตลาดโลกระดับคุณภาพ 5% ปรับตัวเพิ่มขึ้นและมีส่วนต่างราคาสูงกว่าข้าวเวียดนามมากกว่า 8 ดอลลาร์สหรัฐต่อตัน ในขณะที่ราคาข้าวไทยในตลาดโลกระดับคุณภาพ 25% มีส่วนต่างราคามากกว่าราคาข้าวเวียดนามอยู่ที่ 10 ดอลลาร์สหรัฐต่อตัน (Investing, 2567) และ 4) สถานการณ์ความขัดแย้งระหว่างรัสเซียและยูเครนที่ยืดเยื้อ ส่งผลต่อการผลิตวัตถุดิบอาหารสัตว์ โดยเฉพาะข้าวโพดเลี้ยงสัตว์และธัญพืชลดลง ผู้ผลิตอาหารสัตว์จึงจำเป็นต้องนำปลายข้าวไปทดแทน

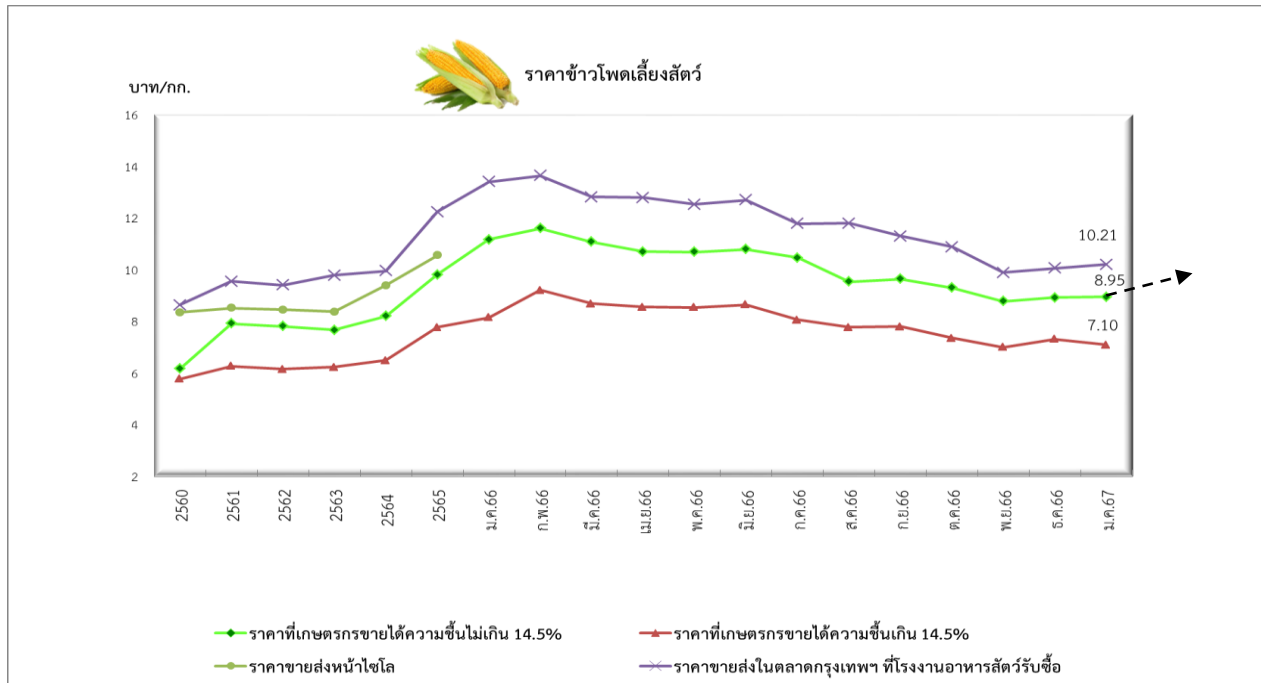
Research and Innovation Development Center

สำหรับราคาข้าวส่งออกของไทย พบว่า ราคาข้าวขาวไทยในตลาดโลกเพิ่มขึ้น ทั้งในประเภทข้าวขาวระดับคุณภาพ 5% และระดับคุณภาพ 25% ในขณะที่ข้าวขาวเวียดนามซึ่งเป็นคู่แข่งรายสำคัญมีราคาข้าวขาวทุกคุณภาพปรับตัวลดลงเล็กน้อย ทั้งนี้ สมาคมผู้ส่งออกข้าวไทยได้ให้ข้อมูลว่าผลผลิตข้าวเวียดนามในปีการผลิต 2566/67 ที่กำลังจะออกสู่ตลาดมีแนวโน้มผลผลิตดีมาก ซึ่งคาดว่าจะส่งผลต่อราคาข้าวเวียดนามปรับตัวลดลง ทำให้ประเมินว่าการส่งออกข้าวไทยมีแนวโน้มหดตัวในอนาคต (โพสต์ทูเดย์, 2567) รวมถึงผลผลิตข้าวในปากีสถานที่มีแนวโน้มเพิ่มขึ้นเช่นกัน จากสภาพอากาศที่กลับเข้าสู่ภาวะปกติเหมาะสมแก่การเพาะปลูก (ประชาชาติธุรกิจ, 2567) ในขณะเดียวกันรัฐบาลอินโดนีเซียจะยังไม่ระงับการนำเข้าข้าวจากประเทศคู่ค้า โดยยังคงพึ่งพาการนำเข้าข้าวเพื่อให้เพียงพอต่อความต้องการอาหาร และเก็บสำรองข้าวไว้เพื่อเป็นยุทธศาสตร์สำหรับประชากรในประเทศต่อไป ซึ่งในปี 2567 รัฐบาลยังจัดสรรการนำเข้าข้าวอย่างน้อย 2 ล้านตัน ภายใต้สถานการณ์ผลผลิตทางการเกษตรที่ปรับตัวลดลงในพื้นที่ชวาตอนกลาง ได้แก่ เปอกาโลงันและบันยูนาร์ ซึ่งเป็นแหล่งผลิตข้าวสำคัญของประเทศ และรัฐบาลได้ดำเนินการโครงการให้เกษตรกรในพื้นที่ชวาตอนกลางเพิ่มผลผลิตมากขึ้น (Bangkok Post, 2567)

คาดการณ์ราคาเดือนกุมภาพันธ์ 2567

ศูนย์วิจัยและพัฒนาวัตถุดิบ ธ.ก.ส. คาดว่า ราคาเฉลี่ยข้าวเปลือกเจ้าความชื้น 15% ที่เกษตรกรขายได้จะเพิ่มขึ้นจากเดือนก่อนร้อยละ 0.66-1.92 อยู่ที่ราคา 11,300-11,441 บาท/ตัน ราคาเฉลี่ยข้าวเปลือกเจ้าหอมมะลิที่เกษตรกรขายได้จะเพิ่มขึ้นจากเดือนก่อน ร้อยละ 1.81-2.69 อยู่ที่ราคา 14,249-14,372 บาท/ตัน และราคาเฉลี่ยข้าวเปลือกเหนียวเมล็ดยาวที่เกษตรกรขายได้จะเพิ่มขึ้นจากเดือนก่อนร้อยละ 0.14-0.41 อยู่ที่ราคา 11,127-11,156 บาท/ตัน เนื่องจากความต้องการนำเข้าข้าวจากประเทศคู่ค้ายังมีอย่างต่อเนื่อง โดยเฉพาะอินโดนีเซียที่มีความชัดเจนในเบื้องต้นกับแนวทางการนำเข้าข้าวจากไทย ทำให้โรงสีและผู้ค้าข้าวเตรียมสต็อกข้าวให้เพียงพอต่อการส่งออกในอนาคต ในขณะที่ราคาส่งออกข้าวของไทยมีแนวโน้มปรับตัวเพิ่มขึ้นเป็นปัจจัยสนับสนุนราคารับซื้อข้าวในประเทศให้สูงขึ้นตามไปด้วย

2. ข้าวโพดเลี้ยงสัตว์



ที่มา : ข้อมูลจากสำนักงานเศรษฐกิจการเกษตร วิเคราะห์โดยศูนย์วิจัยและพัฒนานวัตกรรม ธ.ก.ส.

ราคาข้าวโพดเลี้ยงสัตว์เดือนมกราคม 2567

ราคาเฉลี่ยข้าวโพดเลี้ยงสัตว์ความชื้นไม่เกิน 14.5% ที่เกษตรกรขายได้ 8.95 บาท/กก. เพิ่มขึ้นร้อยละ 0.22 จากเดือนก่อน

ราคาเฉลี่ยข้าวโพดเลี้ยงสัตว์ความชื้นเกินกว่า 14.5% ที่เกษตรกรขายได้ 7.10 บาท/กก. ลดลงร้อยละ 3.10 จากเดือนก่อน

ราคาขายส่งในตลาดกรุงเทพฯ ที่โรงงานอาหารสัตว์รับซื้อ 10.21 บาท/กก. เพิ่มขึ้นร้อยละ 1.49 จากเดือนก่อน

สถานการณ์ข้าวโพดเลี้ยงสัตว์

ราคาเฉลี่ยข้าวโพดเลี้ยงสัตว์ที่เกษตรกรขายได้ในเดือนมกราคม 2567 ปรับตัวเพิ่มขึ้นจากเดือนก่อน เนื่องจากผลผลิตข้าวโพดเลี้ยงสัตว์ออกสู่ตลาดน้อยลงในช่วงใกล้สิ้นสุดฤดูกาลเก็บเกี่ยว ขณะที่ความต้องการใช้ข้าวโพดเลี้ยงสัตว์เพื่อเป็นวัตถุดิบผลิตอาหารสัตว์เพิ่มขึ้นตามความต้องการใช้อาหารสัตว์ในประเทศที่สูงขึ้นจากการฟื้นตัวของการบริโภค โดยความต้องการใช้อาหารสัตว์ของไทยจะอยู่ที่ประมาณ 20 ล้านตันต่อปี คิดเป็นปริมาณความต้องการใช้ข้าวโพดเลี้ยงสัตว์ประมาณร้อยละ 50 ของวัตถุดิบผลิตอาหารสัตว์ทั้งหมด (ภาควิชาเศรษฐศาสตร์เกษตรและทรัพยากร คณะเศรษฐศาสตร์ มหาวิทยาลัยเกษตรศาสตร์, 20 มกราคม 2567)

สถานการณ์การขนส่งสินค้าทางทะเลในทะเลแดง (ณ วันที่ 10 มกราคม 2567) กลุ่มฮูตีซึ่งมีฐานอยู่ในเยเมนได้เปิดการโจมตีเรือพาณิชย์ที่ผ่านทะเลแดงซึ่งดำเนินมาเป็นเวลาหลายสัปดาห์ พร้อมจะขัดขวางการไหลเวียนของสินค้าเชิงพาณิชย์ผ่านทะเลแดงและคลองสุเอซ ซึ่งเป็นเส้นทางการค้าที่สำคัญระหว่างเอเชียและ

Research and Innovation Development Center

ประเทศตะวันตก ทำให้ความตึงเครียดในภูมิภาคเพิ่มมากขึ้น โดยคลองสุเอซมีความสำคัญต่อการค้าระหว่างประเทศ นอกจากผลิตภัณฑ์น้ำมันเชื้อเพลิงและพลังงานที่มาจากตะวันออกกลางแล้ว ยังรวมถึงเรือคอนเทนเนอร์ที่ขนส่งสินค้าอุปโภคบริโภค ตลอดจนเครื่องจักรและชิ้นส่วนที่จำเป็นสำหรับการผลิต ซึ่งส่งผลกระทบต่อห่วงโซ่อุปทานในหลายระดับที่แตกต่างกัน โดยร้อยละ 30 ของสินค้าอุปโภคบริโภคและการขนส่งตู้คอนเทนเนอร์ทั่วโลกต้องผ่านคลองสุเอซ ตั้งแต่เสื้อผ้า เครื่องซักผ้า และอุปกรณ์อิเล็กทรอนิกส์ รวมถึงการขนส่งทางเรือที่มีการขนส่งน้ำมันเชื้อเพลิง แก๊ส น้ำมันปาล์ม ข้าวสาลี ข้าวโพด ชา กาแฟ เนื่องจากการเดินเรือผ่านคลองสุเอซเป็นวิธีที่สั้นที่สุด ค่าใช้จ่ายในการขนส่งน้อยที่สุด และมีประสิทธิภาพมากที่สุดใน การเชื่อมต่อเอเชียและแอฟริกากับยุโรปผ่านทางทะเลเมดิเตอร์เรเนียน ซึ่งการหลีกเลี่ยงการเดินเรือผ่านคลองสุเอซ และปรับเปลี่ยนไปเดินเรืออ้อมแหลม Good Hope จะส่งผลกระทบต่อต้นทุนการขนส่ง เนื่องจากต้องใช้เวลาเดินทางมากขึ้น ทำให้สิ้นเปลืองน้ำมันเชื้อเพลิงมากขึ้น และค่าเบี้ยประกันความเสี่ยงอาจปรับตัวเพิ่มสูงขึ้น นอกจากนี้ การเดินเรืออ้อมแหลม Good Hope ซึ่งใช้เวลานานขึ้นอาจส่งผลกระทบต่อการบริหารจัดการห่วงโซ่อุปทานและห่วงโซ่การผลิต ที่ปัจจุบันอยู่ในรูปแบบ Just in time (JIT) และไม่มีการสะสมวัตถุดิบสำหรับการผลิตไว้เป็นจำนวนมาก ทั้งนี้ สถานการณ์ความไม่สงบในทะเลแดงจะส่งผลกระทบต่อ การนำเข้าข้าวสาลีจากต่างประเทศ ทั้งปริมาณข้าวสาลีที่อาจจะไม่ครบถ้วนตรงตามกำหนดเวลา และความเสี่ยงที่ต้นทุนการขนส่งข้าวสาลีที่อาจปรับตัวเพิ่มขึ้น นอกจากนี้ ผู้ประกอบการควรพิจารณาหาแหล่งวัตถุดิบทางเลือกเพื่อเติมเต็มความต้องการในการผลิตท่ามกลางสถานการณ์ที่ห่วงโซ่อุปทานและห่วงโซ่การผลิตได้รับผลกระทบ (กรมส่งเสริมการค้าระหว่างประเทศ กระทรวงพาณิชย์, 10 มกราคม 2567)

คาดการณ์ราคาเดือนกุมภาพันธ์ 2567

ศูนย์วิจัยและพัฒนา นวัตกรรม ธ.ก.ส. คาดว่า ราคาเฉลี่ยข้าวโพดเลี้ยงสัตว์ความชื้นไม่เกิน 14.5% ที่เกษตรกรขายได้จะปรับตัวเพิ่มขึ้นจากเดือนก่อนร้อยละ 0.34-2.23 อยู่ที่ราคา 8.98-9.15 บาท/กก. เนื่องจากสิ้นสุดฤดูการเก็บเกี่ยวผลผลิตข้าวโพดเลี้ยงสัตว์ฤดูฝน ทำให้ผลผลิตออกสู่ตลาดน้อยมาก ประกอบกับสถานการณ์การส่งออกข้าวสาลีผ่านทะเลแดงและคลองสุเอซที่ยังมีความไม่แน่นอนจากการโจมตีเรือพาณิชย์ของกลุ่มฮูตี ซึ่งเป็นเส้นทางการค้าที่สำคัญระหว่างเอเชียและประเทศแถบตะวันตก จะส่งผลกระทบต่อ การนำเข้าข้าวสาลีของไทย จึงเป็นปัจจัยสนับสนุนให้ความต้องการใช้ข้าวโพดเลี้ยงสัตว์ในประเทศเพิ่มขึ้น

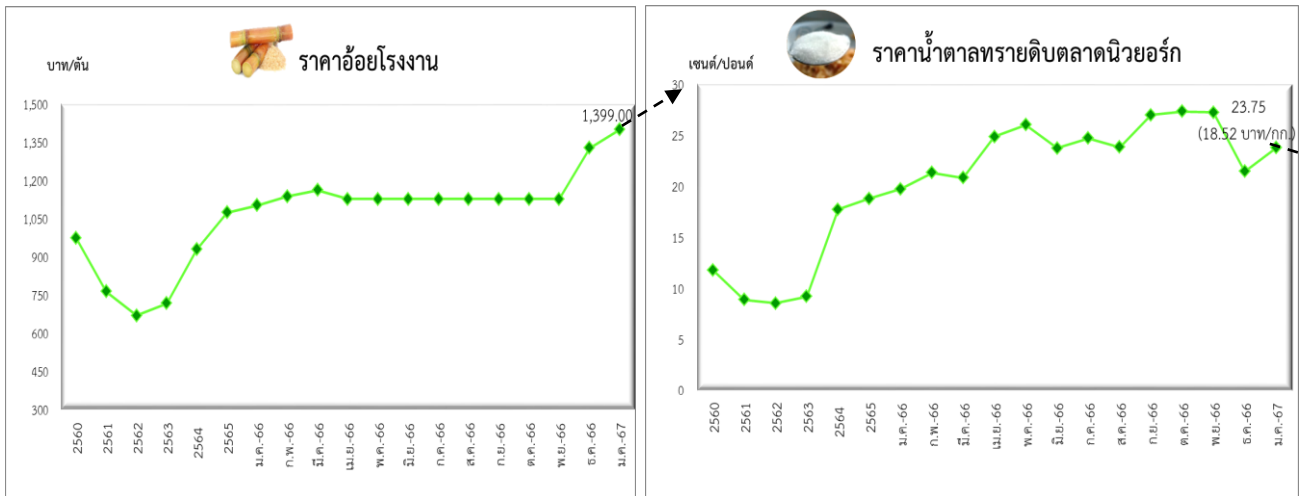
Research and Innovation Development Center

บทวิเคราะห์สถานการณ์ราคาพืช/สัตว์เศรษฐกิจ

โดยศูนย์วิจัยและพัฒนานวัตกรรม ธ.ก.ส. โทรศัพท์ 02-586-8855 ต่อ 4564

(<http://xms2/datacenter/wp-datacenter> และ <https://www.gosmartfarmer.com>)

3. อ้อยโรงงาน



ที่มา : ข้อมูลจากสำนักงานเศรษฐกิจการเกษตร วิเคราะห์โดยศูนย์วิจัยและพัฒนานวัตกรรม ธ.ก.ส.

ราคาน้ำตาลทรายดิบเดือนมกราคม 2567

ราคาเฉลี่ยน้ำตาลทรายดิบในตลาดนิวยอร์ก (สัญญาส่งมอบเดือนมีนาคม 2567 ราคาปิด ณ วันที่ 23 มกราคม 2567) อยู่ที่ 23.75 เซนต์/ปอนด์ (18.52 บาท/กก.) เพิ่มขึ้นร้อยละ 10.83 จากเดือนก่อน

ราคาอ้อยโรงงาน อยู่ที่ 1,399 บาท/ตัน เพิ่มขึ้นร้อยละ 5.23 จากเดือนก่อน

สถานการณ์อ้อยและน้ำตาลทราย

ราคาเฉลี่ยน้ำตาลทรายดิบตลาดนิวยอร์กในเดือนมกราคม 2567 ปรับตัวเพิ่มขึ้นจากเดือนก่อน เนื่องจากความกังวลเกี่ยวกับอุปทานน้ำตาลโลกที่คาดว่าจะลดลงจากผลกระทบภัยแล้งที่ทำให้ปริมาณอ้อยในประเทศผู้ผลิตสำคัญลดลง อาทิ อินเดีย ไทย ประกอบกับราคาน้ำมันดิบที่สูงขึ้น ส่งผลต่อราคาเอทานอล ทำให้โรงงานน้ำตาลทั่วโลกนำอ้อยไปผลิตเอทานอลมากกว่าน้ำตาล ส่งผลให้อุปทานน้ำตาลลดลง จึงทำให้กลุ่มกองทุนเข้าซื้อตัวน้ำตาลในตลาดล่วงหน้าเพิ่มขึ้น ซึ่งเป็นปัจจัยสนับสนุนราคาน้ำตาลทรายให้เพิ่มขึ้น

รายงานการหีบอ้อยและผลิตน้ำตาล ปี 2566/67 ณ วันที่ 19 มกราคม 2567 (ผ่านมา 41 วันนับตั้งแต่วันที่ 10 ธันวาคม 2567) มีผลผลิตอ้อยทั่วประเทศสะสม 36.95 ล้านตัน กำลังการหีบอ้อย 1.2 ล้านตันต่อวัน โดยมีค่าความหวานอ้อยเฉลี่ยสะสม อยู่ที่ 11.49 ซี.ซี.เอส. ต่ำกว่าประมาณ 1.5-2.0 ซี.ซี.เอส. เมื่อเทียบกับช่วงเดียวกันของปี 2565/66 และสัดส่วนอ้อยสดที่ตัดเข้าหีบมีค่าสะสม อยู่ที่ร้อยละ 72.94 โดยมีอ้อยสดเกิน ร้อยละ 80 จำนวน 23 แห่ง สัดส่วนการตัดอ้อยสดปรับตัวสูงขึ้นจากปี 2565/66 แต่ยังมีหลายพื้นที่ที่สัดส่วนอ้อยไฟไหม้ค่อนข้างสูง เกินร้อยละ 50 จำนวน 5 แห่ง ทั้งนี้ โรงงานน้ำตาลประมาณร้อยละ 50 ยังหีบอ้อยไม่เต็มกำลังหีบ สาเหตุจากอ้อยขาดรางหีบไม่ครบรอบวัน หรือโรงงานเครื่องจักรเสีย หรือโรงงานหยุดบำรุงรักษาเครื่องจักร (ล้างเครื่อง) เนื่องจากเครื่องจักรส่วนเตรียมอ้อย (ข้อนและมิดสับย่อยอ้อย) และลูกหีบอ้อยเกิดการสึกหรอระบบหม้อและหม้อต้มเคี้ยวระเหยน้ำอ้อยมีตระกรันจับพอกหนา จำเป็นต้องใช้สารเคมีต้มล้างออก ระยะเวลาหยุดประมาณ 24 - 48 ชั่วโมง (แต่ละแห่งใช้เวลาไม่เท่ากัน) ซึ่งโรงงานน้ำตาลหลายแห่งมีปัญหาระบบเตรียมอ้อยและหีบอ้อยสึกหรอมากกว่าปกติ เนื่องจากมีหินดินทราย กาบใบอ้อย ปะปนมากับอ้อย ทำให้เสียเวลาหยุดแก้ไข

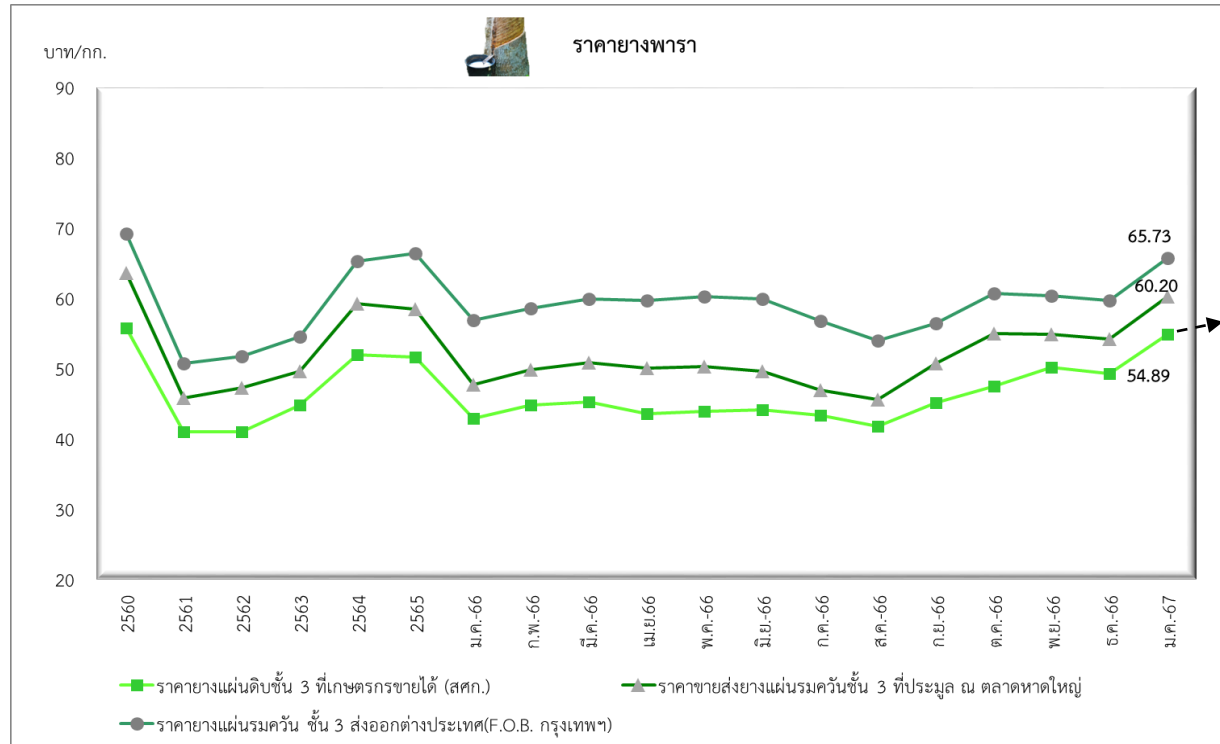
Research and Innovation Development Center

ทำให้ชั่วโมงคิดคิ้วอ้อยนานขึ้น อ้อยที่ค้างบนรถบรรทุกอ้อยหรืออ้อยตัดกองในไร่ คุณภาพจะต่ำลง ส่งผลให้การ
ผลิตน้ำตาลก็จะมีผลสูญเสีย (loss) มากขึ้น (โรงงานน้ำตาลแห่งประเทศไทย, 24 มกราคม 2567)

คาดการณ์ราคาเดือนกุมภาพันธ์ 2567

ศูนย์วิจัยและพัฒนาวัตถุดิบ ธ.ก.ส. คาดว่า **ราคาเฉลี่ยน้ำตาลทรายดิบตลาดนิวยอร์กจะปรับตัว
ลดลงจากเดือนก่อน ร้อยละ 0.21-1.18 อยู่ที่ราคา 23.47-23.70 เซนต์/ปอนด์ (18.31-18.49 บาท/กก.)**
เนื่องจากคาดว่าบราซิลจะสามารถส่งออกน้ำตาลได้เพิ่มขึ้นในปี 2567 และอาจมากกว่าสถิติการส่งออกที่ 31
ล้านตัน ในปี 2566 โดยการส่งออกน้ำตาลของบราซิลในช่วงเดือนมกราคม-มีนาคม 2567 จะอยู่ในระดับที่สูง
จากการที่รัฐบาลของประเทศบราซิลจัดสรรโควตาการส่งออกน้ำตาลภายใต้ภาษีที่ต่ำเป็นพิเศษของ
สหรัฐอเมริกาให้กับโรงงานน้ำตาลต่างๆ ในภาคตะวันออกเฉียงเหนือของบราซิลซึ่งมีโควตาสูงถึง 197,270 ตัน
ในปี 2566/67 เพิ่มขึ้นร้อยละ 33.7 เมื่อเทียบกับปีก่อน (สำนักงานคณะกรรมการอ้อยและน้ำตาลทราย, 15
มกราคม 2567) ทำให้คาดว่าอุปทานน้ำตาลในตลาดโลกจะยังคงเพียงพอต่อความต้องการใช้ อย่างไรก็ตาม
จากเหตุการณ์ความไม่สงบที่กลุ่มฮูตีโจมตีเรือพาณิชย์ที่ผ่านทะเลแดง อาจเป็นอุปสรรคในการขนส่งน้ำตาลและ
ทำให้ต้นทุนค่าระวางเรืออาจปรับตัวสูงขึ้น ซึ่งอาจส่งผลให้ราคาน้ำตาลทรายมีโอกาสปรับตัวเพิ่มขึ้นได้

4. ยางพารา



ที่มา : ข้อมูลจากสำนักงานเศรษฐกิจการเกษตร และการยางแห่งประเทศไทย วิเคราะห์โดยศูนย์วิจัยและพัฒนานวัตกรรม ธ.ก.ส.

ราคายางพาราเดือนมกราคม 2567

ราคาเฉลี่ยยางพาราแผ่นดิบชั้น 3 ที่เกษตรกรขายได้ อยู่ที่ 54.89 บาท/กก. เพิ่มขึ้นจากเดือนก่อนร้อยละ 11.41 ราคาเฉลี่ยของยางพาราแผ่นดิบที่ประมูล ณ ตลาดหาดใหญ่ ซึ่งอยู่ที่ 60.20 บาท/กก.เพิ่มขึ้นจากเดือนก่อนร้อยละ 11.11 และราคาขายยางพาราแผ่นรมควัน ชั้น 3 F.O.B. กรุงเทพฯ อยู่ที่ 65.73 บาท/กก. เพิ่มขึ้นจากเดือนก่อนร้อยละ 10.06

สถานการณ์ยางพารา

ราคาเฉลี่ยของยางพาราแผ่นดิบชั้น 3 ที่เกษตรกรขายได้ในเดือนมกราคม 2567 ปรับตัวเพิ่มขึ้นจากเดือนก่อน ตามปริมาณผลผลิตยางพาราในประเทศที่ลดลง เนื่องจากสวนยางในภาคตะวันออกเฉียงเหนือเริ่มเข้าสู่ช่วงที่ต้นยางผลัดใบ ส่งผลทำให้ชาวสวนยางต้องหยุดกรีดยาง เพื่อเป็นการพักต้นยางพารา ให้สามารถสะสมอาหารไปหล่อเลี้ยงใบอ่อนเพื่อสร้างความเจริญเติบโต ซึ่งชาวสวนยางสามารถเริ่มกรีดยางได้อีกครั้ง ในช่วงที่ใบยางที่แตกใหม่เจริญเต็มที่และเปลี่ยนเป็นสีเขียวเข้ม (การยางแห่งประเทศไทย, 2567) ประกอบกับปัญหาโรคใบร่วงชนิดใหม่ของยางพาราที่ระบาดหนักในพื้นที่ภาคใต้ โดยข้อมูลกระทรวงเกษตรและสหกรณ์ ณ วันที่ 22 มกราคม 2567 พบการระบาดของโรคใบร่วงชนิดใหม่ของยางพารา จำนวน 1,696,934 ไร่ (กระทรวงเกษตรและสหกรณ์, 2567) นอกจากนี้ ในช่วงสิ้นเดือนธันวาคม 2566 เกิดปัญหาน้ำท่วมหนัก 3 จังหวัดภาคใต้ อาทิ นราธิวาส ยะลา ปัตตานี ทำให้สวนยางจมน้ำ ไม่สามารถกรีดยางได้ถึง 3 แสนไร่ (สมาคมสหพันธ์

Research and Innovation Development Center

ชาวสวนยางแห่งประเทศไทย, 2567) ส่งผลทำให้ผลผลิตยางในเดือนมกราคม 2567 ลดลงและทำให้ราคายางพาราที่เกษตรกรขายได้ปรับตัวเพิ่มขึ้น

คาดการณ์ราคาเดือนกุมภาพันธ์ 2567

ศูนย์วิจัยและพัฒนานวัตกรรม ธ.ก.ส. คาดว่า ราคาเฉลี่ยยางพาราแผ่นดิบที่เกษตรกรขายได้เพิ่มขึ้นจากเดือนก่อน ร้อยละ 1.75 – 4.01 อยู่ที่ราคา 55.85-57.09 บาท/กก. เนื่องจากผลผลิตยางพาราโลกมีแนวโน้มลดลง จากผู้ผลิตยางพาราที่สำคัญของโลก โดยเฉพาะอินโดนีเซีย ฟิลิปปินส์ และไทย ประสบปัญหาการระบาดของโรคใบร่วงในยางพารา (สมาคมสหพันธ์ชาวสวนยางแห่งประเทศไทย, 2567) ประกอบกับในช่วงเดือนกุมภาพันธ์-พฤษภาคม ของทุกปีเป็นช่วงที่ต้นยางผลัดใบ ทำให้เกษตรกรชาวสวนยางในประเทศจะต้องหยุดกรีดยางเพื่อเป็นการพักต้นยางพารา ทำให้ผลผลิตในประเทศลดลงและอาจทำให้ราคายางพาราแผ่นดิบที่เกษตรกรขายปรับตัวเพิ่มขึ้น

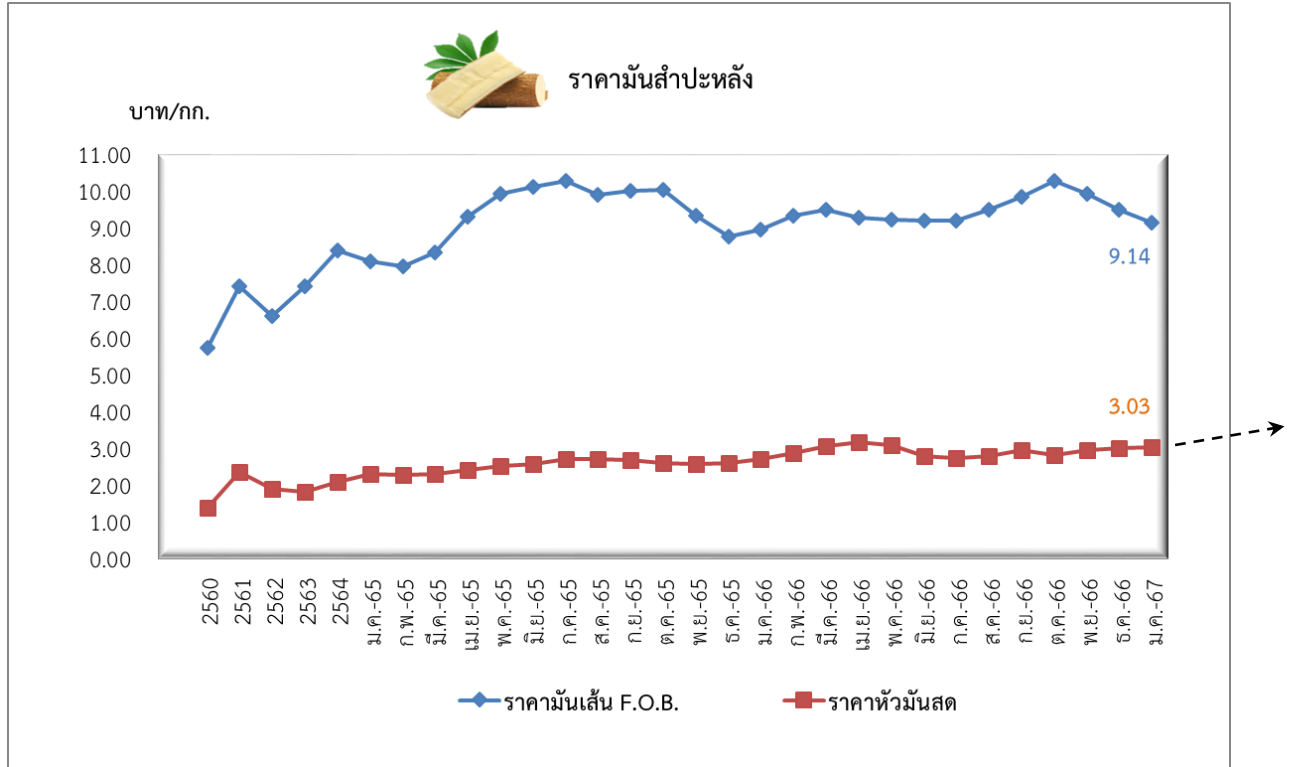
Research and Innovation Development Center

บทวิเคราะห์สถานการณ์ราคาพืช/สัตว์เศรษฐกิจ

โดยศูนย์วิจัยและพัฒนานวัตกรรม ธ.ก.ส. โทรศัพท์ 02-586-8855 ต่อ 4564

(<http://xms2/datacenter/wp-datacenter> และ <http://www.gosmartfarmer.com>)

5. มันสำปะหลัง



ที่มา: ข้อมูลจากสำนักงานเศรษฐกิจการเกษตร วิเคราะห์โดยศูนย์วิจัยและพัฒนานวัตกรรม ธ.ก.ส.

ราคามันสำปะหลังเดือนมกราคม 2567

ราคาเฉลี่ยหัวมันสำปะหลังสดที่เกษตรกรขายได้ 3.03 บาท/กก. เพิ่มขึ้นจากเดือนก่อนร้อยละ 1.00

ราคาเฉลี่ยมันเส้นส่งออก (F.O.B.) 9.14 บาท/กก. ลดลงจากเดือนก่อนร้อยละ 3.79

สถานการณ์มันสำปะหลัง

ราคามันสำปะหลังที่เกษตรกรขายได้เดือนมกราคม 2567 ปรับตัวเพิ่มขึ้นจากเดือนก่อน แม้ว่าจะเป็นช่วงที่ผลผลิตมันสำปะหลังออกสู่ตลาดมาก คาดว่าเดือนมกราคมจะมีผลผลิตออกสู่ตลาด 5.29 ล้านตัน คิดเป็นร้อยละ 18.93 ของผลผลิตทั้งหมดในปีการผลิต 2566/67 อย่างไรก็ตาม ยังไม่เพียงพอต่อความต้องการของผู้ประกอบการทั้งภายในและต่างประเทศ โดยความต้องการใช้ภายในประเทศในแต่ละปีประมาณร้อยละ 25-30 ของผลผลิตมันสำปะหลังที่เข้าสู่กระบวนการแปรรูปทั้งหมด (สำนักงานเศรษฐกิจการเกษตร, มกราคม 2567) โดยมีพิธีลงนาม MOU ซื้อ-ขายมันสำปะหลังระหว่างผู้ประกอบการ 5 ประเทศ ได้แก่ กัมพูชา จีน ญี่ปุ่น ลาว และไทย รวมมูลค่ากว่า 10,000 ล้านบาท ในงาน Thailand Tapioca Expo 2024 จัดขึ้น ณ จังหวัดนครราชสีมา (ฐานเศรษฐกิจ, มกราคม 2567) ประกอบกับมีการขยายตลาดไปยังประเทศใหม่ๆ ที่มีศักยภาพ ได้แก่ ประเทศในทวีปแอฟริกา ฟิลิปปินส์ ตุรกี นิวซีแลนด์ อินเดีย และซาอุดีอาระเบีย (กรมการค้าต่างประเทศ, มกราคม 2567) เป็นปัจจัยสนับสนุนการส่งออกมันสำปะหลังของไทย ทำให้ราคามันสำปะหลังที่เกษตรกรขายได้ปรับตัวเพิ่มขึ้น

Research and Innovation Development Center

คาดการณ์ราคาในเดือนกุมภาพันธ์ 2567

ศูนย์วิจัยและพัฒนานวัตกรรม ธ.ก.ส. คาดว่าราคาเฉลี่ยมันสำปะหลังที่เกษตรกรขายได้จะปรับตัวเพิ่มขึ้นจากเดือนก่อนร้อยละ 0.66-2.31 อยู่ที่ 3.05-3.10 บาท/กก. เนื่องจากความต้องการใช้มันสำปะหลังทั้งภายในและต่างประเทศยังคงมีอย่างต่อเนื่อง ส่งผลให้ราคามันสำปะหลังที่เกษตรกรขายได้ปรับตัวเพิ่มขึ้น

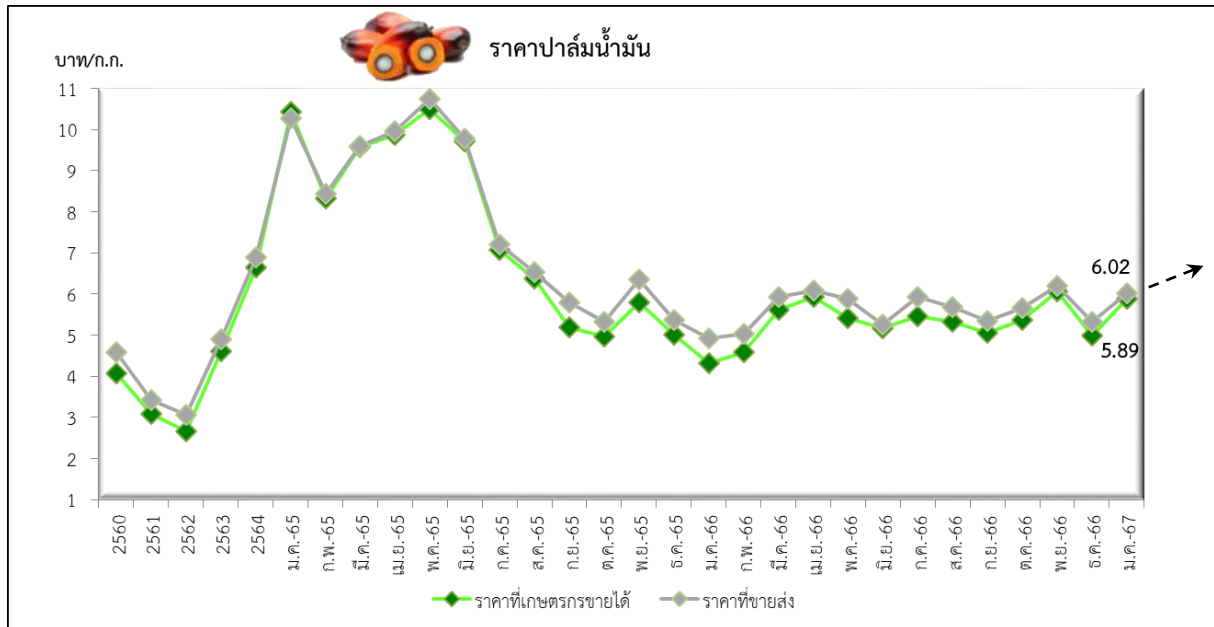
Research and Innovation Development Center

บทวิเคราะห์สถานการณ์ราคาพืช/สัตว์เศรษฐกิจ

โดยศูนย์วิจัยและพัฒนานวัตกรรม ธ.ก.ส. โทรศัพท์ 02-586-8855 ต่อ 4565

(<http://xms2/datacenter/wp-datacenter> และ <https://www.gosmartfarmer.com>)

6. ปาล์มน้ำมัน



ที่มา : ข้อมูลจากกระทรวงพาณิชย์และสำนักงานเศรษฐกิจการเกษตร วิเคราะห์โดยศูนย์วิจัยและพัฒนานวัตกรรม ธ.ก.ส.

ราคาปาล์มน้ำมันเดือนมกราคม 2567

ราคาเฉลี่ยปาล์มน้ำมันที่เกษตรกรขายได้ เท่ากับ 5.89 บาท/กก. เพิ่มขึ้นจากเดือนก่อนร้อยละ 18.27

ราคาเฉลี่ยขายส่งปาล์มน้ำมัน ณ ตลาดกรุงเทพมหานคร เท่ากับ 6.02 บาท/กก. เพิ่มขึ้นจากเดือนก่อนร้อยละ 12.95

สถานการณ์ปาล์มน้ำมัน

ราคาเฉลี่ยปาล์มน้ำมันที่เกษตรกรขายได้ในเดือนมกราคม 2567 ปรับตัวเพิ่มขึ้นจากเดือนก่อนจากปัจจัยสำคัญ 3 ประการ คือ 1) **ราคาน้ำมันดิบปรับตัวเพิ่มขึ้น** เนื่องจากสถานการณ์ความรุนแรงในภูมิภาคทะเลแดง หลังกลุ่มกบฏฮูตีได้เพิ่มการโจมตีเรือขนส่งสินค้าที่แล่นผ่านทะเลแดง ซึ่งส่งผลกระทบต่อการส่งออกน้ำมันจากตะวันออกกลาง ประกอบกับปัญหาการประท้วงของแรงงานบริษัทน้ำมันโนลิเบีย ส่งผลให้ต้องปิดบ่อน้ำมันซารารา (Sharara) ที่มีกำลังการผลิตน้ำมันดิบสูงถึง 300,000 บาร์เรลต่อวัน ทำให้ปริมาณน้ำมันดิบโลกปรับตัวลดลง (บริษัท ไทยออยล์ จำกัด มหาชน, 15 มกราคม 2567) 2) **ปริมาณผลผลิตปาล์มน้ำมันในประเทศลดลง** โดยข้อมูล ณ วันที่ 22 มกราคม 2567 ผลผลิตปาล์มน้ำมันในประเทศอยู่ที่ 1.06 ล้านตัน ลดลงจากเดือนก่อนร้อยละ 3.63 (สำนักงานเศรษฐกิจการเกษตร, 2567) เนื่องจากในช่วงเดือนมกราคม 2567 พื้นที่ภาคใต้ซึ่งเป็นพื้นที่เพาะปลูกปาล์มน้ำมันที่สำคัญของประเทศมีปริมาณน้ำฝนรวมน้อยกว่าค่าปกติร้อยละ 20 (กรมอุตุนิยมวิทยา, มกราคม 2567) ซึ่งจะส่งผลให้ต้นปาล์มน้ำมันขาดน้ำ เกิดปัญหาทะลายฝ่อ ทำให้ปริมาณ

Research and Innovation Development Center

ผลผลิตปาล์มน้ำมันลดลงและ 3) สต็อกน้ำมันปาล์มดิบในประเทศปรับตัวลดลง โดยข้อมูล ณ วันที่ 27 ธันวาคม 2566 อยู่ที่ 275,130 ตัน ลดลงจากเดือนก่อนร้อยละ 4.70 (กรมการค้าภายใน, 2566) เนื่องจากมาตรการผลักดันการส่งออกน้ำมันปาล์มของรัฐบาล โดยช่วยเหลือค่าบริหารจัดการ เพื่อระบายสต็อกน้ำมันปาล์มส่วนเกิน กิโลกรัมละ 2 บาท (กรมการนโยบายปาล์มแห่งชาติ (กนป.), 2567) ส่งผลให้ราคาปาล์มน้ำมันที่เกษตรกรขายได้ปรับตัวเพิ่มขึ้น

คาดการณ์ราคาเดือนกุมภาพันธ์ 2567

ศูนย์วิจัยและพัฒนาวัตกรรม ธ.ก.ส. คาดว่า ราคาเฉลี่ยปาล์มน้ำมันที่เกษตรกรขายได้เพิ่มขึ้นจากเดือนก่อนร้อยละ 1.53-3.90 อยู่ที่ราคา 5.98-6.12 บาท/กก. เนื่องจากการส่งออกผลผลิตปาล์มน้ำมันมีแนวโน้มเพิ่มขึ้น จากการดำเนินมาตรการของกระทรวงเกษตรและสหกรณ์ในการเชื่อมความสัมพันธ์กับผู้ค้าน้ำมันพืชอินทรีย์ที่เป็นตลาดส่งออกน้ำมันปาล์มรายใหญ่ที่สุดของไทย ซึ่งจะช่วยแก้ปัญหาน้ำมันปาล์มล้นตลาดในประเทศ (กระทรวงเกษตรและสหกรณ์, 20 มกราคม 2567) จึงเป็นปัจจัยสนับสนุนสำคัญที่ทำให้ราคาปาล์มน้ำมันปรับตัวเพิ่มขึ้น

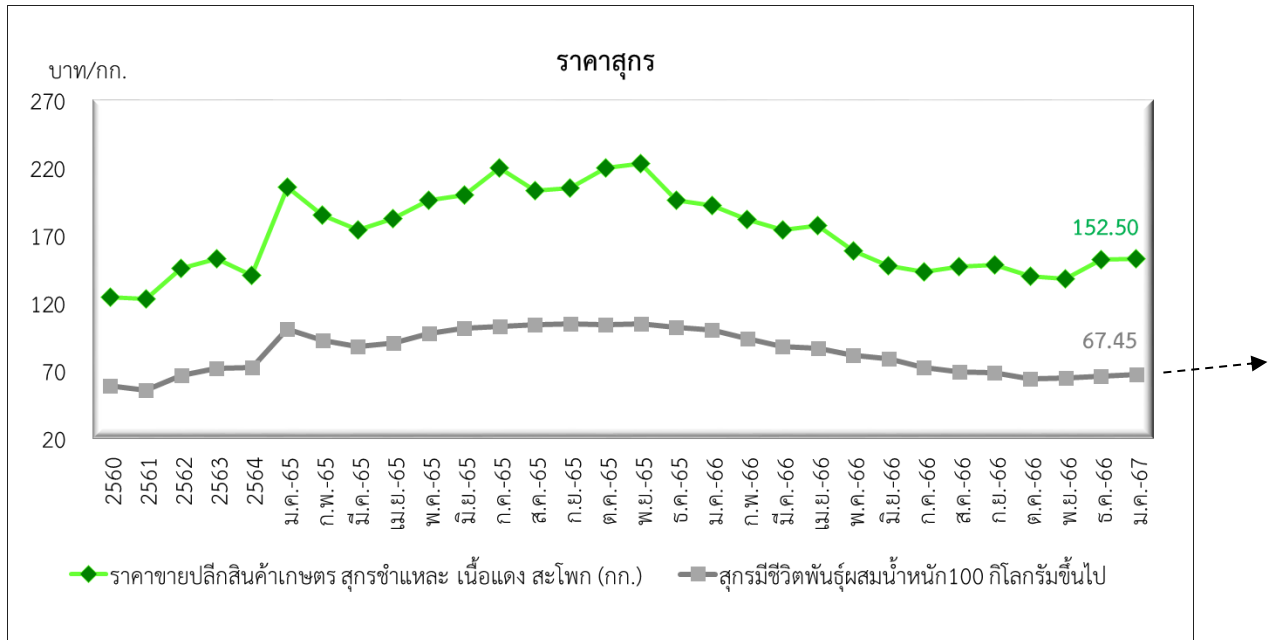
Research and Innovation Development Center

บทวิเคราะห์สถานการณ์ราคาพืช/สัตว์เศรษฐกิจ

โดยศูนย์วิจัยและพัฒนานวัตกรรม ธ.ก.ส. โทรศัพท์ 02-586-8855 ต่อ 4564

(<http://xms2/datacenter/wp-datacenter> และ <https://www.gosmartfarmer.com>)

7. สุก



ที่มา : ข้อมูลจากสำนักงานเศรษฐกิจการเกษตรและกรมการค้าภายใน วิเคราะห์โดยศูนย์วิจัยและพัฒนานวัตกรรม ธ.ก.ส.

ราคาสุกเดือนมกราคม 2567

ราคาเฉลี่ยสุกรมี่ชีวิตพันธุ์ผสมน้ำหนก 100 กิโลกรัมขึ้นไปที่เกษตรกรขายได้อยู่ที่ 67.45 บาท/กก. เพิ่มขึ้นจากเดือนก่อนร้อยละ 1.78

ราคาเฉลี่ยขายปลีกสุกรช้ำแหละเนื้อแดงสะโพก (ตัดแต่ง) อยู่ที่ 152.50 บาท/กก. เพิ่มขึ้นจากเดือนก่อนร้อยละ 0.18

สถานการณ์สุก

ราคาเฉลี่ยสุกรที่เกษตรกรขายได้ในเดือนมกราคม 2567 ปรับตัวเพิ่มขึ้นจากเดือนก่อน เนื่องจากกรมสอบสวนคดีพิเศษ (DSI) มีการขยายผลจับกุมขบวนการค้าสุกรเถื่อนอย่างต่อเนื่อง (เดลินิวส์, มกราคม 2567) ทำให้ปริมาณเนื้อสุกรในตลาดปรับตัวลดลง ประกอบกับมีการประชุมร่วมกันระหว่างภาครัฐ ภาคเอกชนโมเดิร์นเทรด สมาคมผู้เลี้ยงสุกร และเกษตรกรรายย่อย เพื่อหาแนวทางรักษาเสถียรภาพราคาเนื้อสุกร โดยจะกำหนดราคาเนื้อสุกรให้เป็นไปตามกรอบราคาของสมาคมผู้เลี้ยงสุกรแห่งประเทศไทย เพื่อลดผลกระทบจากปัญหาการค้าเนื้อสุกรตกต่ำ และช่วยเหลือเกษตรกรรายย่อยให้สามารถขายเนื้อสุกรได้ในราคาที่ เป็นธรรม โดยไม่ส่งผลกระทบต่อผู้บริโภค (กระทรวงเกษตรและสหกรณ์, มกราคม 2567) จึงเป็นปัจจัยสนับสนุนให้ราคาสุกรที่เกษตรกรขายได้ปรับตัวเพิ่มขึ้น

Research and Innovation Development Center

คาดการณ์ราคาเดือนกุมภาพันธ์ 2567

ศูนย์วิจัยและพัฒนาวัตกรรม ธ.ก.ส. คาดว่า ราคาเฉลี่ยสุกรที่เกษตรกรขายได้เพิ่มขึ้นจากเดือนก่อน ร้อยละ 0.22 – 1.70 อยู่ที่ราคา 67.60 – 68.60 บาท/กก. เนื่องจากปัญหาการลักลอบนำเข้าเนื้อสุกรเถื่อนเริ่มคลี่คลาย และมีความร่วมมือจากทุกภาคส่วนในการกำหนดราคาสุกรหน้าฟาร์ม ประกอบกับเข้าสู่เทศกาลตรุษจีน ทำให้มีความต้องการเนื้อสุกรเพิ่มขึ้น อาจส่งผลให้ราคาสุกรที่เกษตรกรขายได้ปรับตัวเพิ่มขึ้น

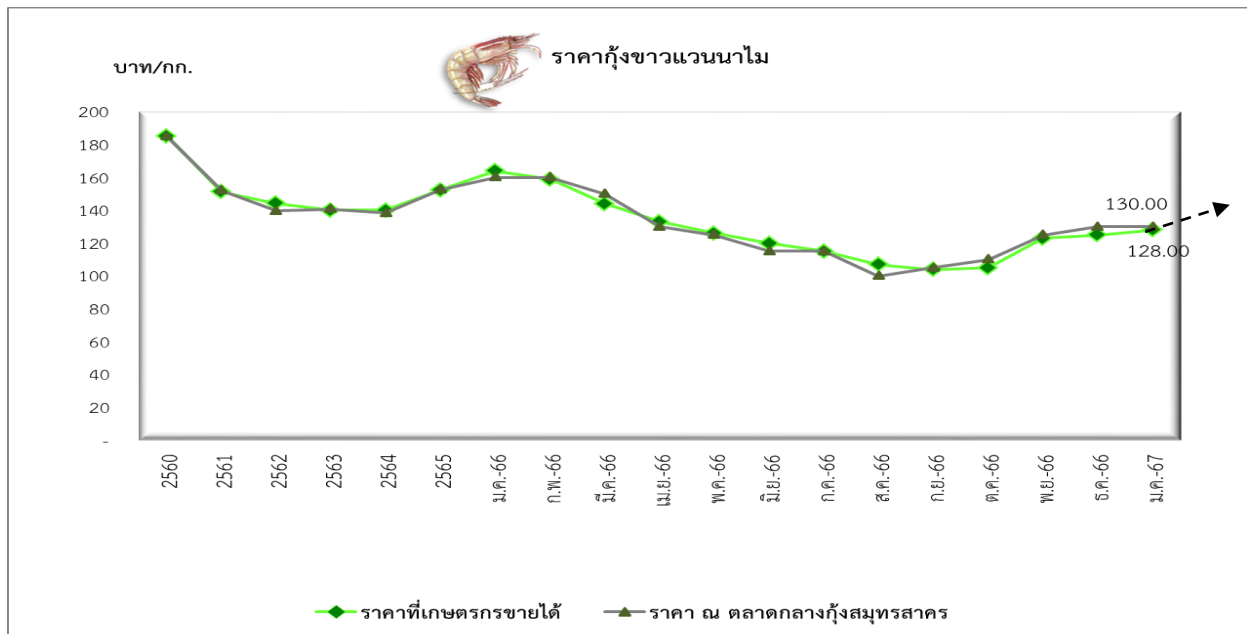
Research and Innovation Development Center

บทวิเคราะห์สถานการณ์ราคาพืช/สัตว์เศรษฐกิจ

โดยศูนย์วิจัยและพัฒนานวัตกรรม ธ.ก.ส. โทรศัพท์ 02-586-8855 ต่อ 4564

(<http://xms2/datacenter/wp-datacenter> และ <https://www.gosmartfarmer.com>)

8. กุ้งขาวแวนนาไม



ที่มา : ข้อมูลจากสำนักงานเศรษฐกิจการเกษตร วิเคราะห์โดยศูนย์วิจัยและพัฒนานวัตกรรม ธ.ก.ส.

ราคากุ้งขาวแวนนาไมเดือนมกราคม 2567

ราคาเฉลี่ยกุ้งขาวแวนนาไม (70 ตัว/กก.) ที่เกษตรกรขายได้ 128 บาท/กก. เพิ่มขึ้นร้อยละ 2.40 จากเดือนก่อน

ราคาเฉลี่ยขายส่งของกุ้งขาวแวนนาไม (70 ตัว/กก.) ณ ตลาดกลางกุ้งสมุทรสาคร 130 บาท/กก.

ทรงตัวจากเดือนก่อน

สถานการณ์กุ้งขาวแวนนาไม

ราคาเฉลี่ยของกุ้งขาวแวนนาไมที่เกษตรกรขายได้ในเดือนมกราคม 2567 ปรับตัวเพิ่มขึ้นจากเดือนก่อน เนื่องจากความต้องการใช้กุ้งในร้านอาหารที่เพิ่มขึ้นตามจำนวนนักท่องเที่ยวทั้งชาวไทยและชาวต่างชาติในช่วง High Season ประกอบกับตลาดสหรัฐอเมริกามีคำสั่งซื้อกุ้งจากไทยเพิ่มขึ้นเพื่อทดแทนการนำเข้าจากประเทศผู้ผลิตรายใหญ่ คือ เอกวาดอร์ อินเดีย อินโดนีเซีย และเวียดนาม ที่ถูกเรียกเก็บภาษีนำเข้าเพื่อตอบโต้มาตรการทุ่มตลาด (Anti-dumping : AD) และอุดหนุน (Countervailing duty : CVD)

สถานการณ์ผลผลิตกุ้งไทยในปี 2567 คาดว่าจะเพิ่มขึ้นมาอยู่ที่ 290,000 ตัน จากปี 2566 ที่คาดว่าปริมาณผลผลิตกุ้งจะอยู่ที่ 280,000 ตันเท่ากับปีก่อน โดยตลาดสหรัฐอเมริกามีสัญญาณดีขึ้นจากการฟ้องร้องเรื่องมาตรการตอบโต้การทุ่มตลาดและการอุดหนุน (AD/CVD) ในประเทศผู้ผลิตรายใหญ่ ทำให้ผู้นำเข้าเริ่มสั่งซื้อกุ้งจากไทย ขณะที่ผลผลิตกุ้งทั่วโลก คาดว่า ในปี 2566 จะอยู่ที่ประมาณ 5.07 ล้านตัน ลดลงร้อยละ 1 โดยประเทศจีนสามารถผลิตกุ้งเพิ่มขึ้นมาก ส่วนเอกวาดอร์ผลิตเพิ่มขึ้นเล็กน้อย ในขณะที่ประเทศแถบเอเชีย ได้แก่ เวียดนาม อินเดีย และอินโดนีเซีย ผลผลิตกุ้งปรับตัวลดลงทุกประเทศ ส่วนในปี 2567 คาดว่าผลผลิตกุ้งโลกจะลดลงประมาณร้อยละ 2 สำหรับสถานการณ์การส่งออกกุ้งของไทยในช่วง 10 เดือนแรกของปี 2566

Research and Innovation Development Center

(มกราคม-ตุลาคม 2566) มีปริมาณอยู่ที่ 109,663 ตัน มูลค่า 36,284 ล้านบาท ปรับตัวลดลงร้อยละ 9 และร้อยละ 14 จากช่วงเดียวกันของปีก่อน ตามลำดับ (การส่งออกกุ้งช่วงเดือนมกราคม - ตุลาคม 2565 มีปริมาณ 120,310 ตัน มูลค่า 42,341 ล้านบาท) ซึ่งเกษตรกรจำเป็นต้องปรับตัวด้วยการลดต้นทุนทั้งต้นทุนทางตรงและต้นทุนแฝงที่เกิดจากความเสียหายจากโรคระบาด รวมถึงควรเพิ่มผลผลิตภาพการผลิตเพื่อให้สามารถแข่งขันได้ การสร้างตลาดภายในประเทศให้เข้มแข็งเพื่อแก้ปัญหาราคาส่งออกตกต่ำ และการพัฒนาระบบโลจิสติกส์เพื่อกระจายสินค้าที่คงคุณภาพความสดของกุ้งไทยไปถึงผู้บริโภค (นายกสมาคมกุ้งไทย, 10 ธันวาคม 2566)

คาดการณ์ราคาเดือนกุมภาพันธ์ 2567

ศูนย์วิจัยและพัฒนาสัตว์กรรม ธ.ก.ส. คาดว่า ราคาเฉลี่ยกุ้งขาวแวนนาไม (70 ตัว/กก.) ที่เกษตรกรขายได้จะปรับตัวเพิ่มขึ้นจากเดือนก่อนร้อยละ 0.16-1.95 อยู่ที่ราคา 128.20-130.50 บาท/กก. เนื่องจากความต้องการบริโภคกุ้งในประเทศคาดว่าจะเพิ่มขึ้นต่อเนื่องตามจำนวนนักท่องเที่ยวต่างชาติที่เดินทางเข้ามาในไทย จากจำนวนเที่ยวบินขาออกของจีนที่เพิ่มขึ้น การยกเว้นการตรวจลงหนังสือเดินทางหรือวีซ่าฟรีให้แก่นักท่องเที่ยวจีนและคาส์สถาน การขยายเวลาพำนักแก่นักท่องเที่ยวรัสเซีย และการเพิ่มขึ้นของนักท่องเที่ยวระยะไกล (ภูมิภาคยุโรป และอเมริกา) (กระทรวงการท่องเที่ยวและกีฬา, 24 มกราคม 2567) ประกอบกับไทยมีความสามารถในการผลิตกุ้งขนาดใหญ่ (50-70 ตัว/กิโลกรัม) โดยผลผลิตกุ้งมีสีสวย เปลือกแข็ง ตัวสวย ไม่มีแผลและกลิ่นโคลน เนื้อรสชาติดี จึงมีความได้เปรียบมากกว่าคู่แข่งประเทศอื่น (คณะทำงานศึกษาสถานการณ์กุ้งต่างประเทศ กรมประมง, 19 มกราคม 2566) ซึ่งส่งผลดีต่อการส่งออกกุ้งของไทย

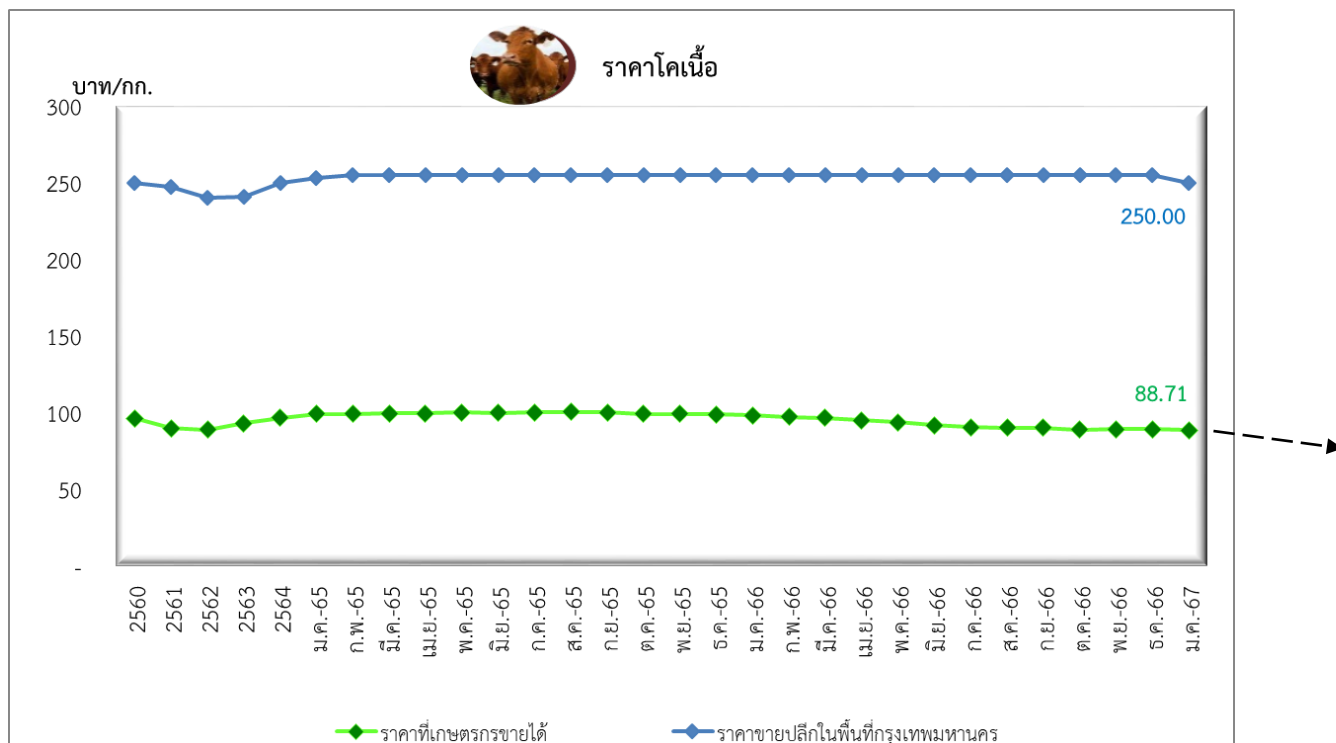
Research and Innovation Development Center

บทวิเคราะห์สถานการณ์ราคาพืช/สัตว์เศรษฐกิจ

โดยศูนย์วิจัยและพัฒนา ธ.ก.ส. โทรศัพท์ 02-586-8855 ต่อ 4564

(<http://xms2/datacenter/wp-datacenter> และ <http://www.gosmartfarmer.com>)

9. โคเนื้อ



ที่มา: สำนักงานเศรษฐกิจการเกษตรและกรมการค้าภายใน วิเคราะห์โดยศูนย์วิจัยและพัฒนานวัตกรรม ธ.ก.ส.

ราคาโคเนื้อเดือนมกราคม 2567

ราคาเฉลี่ยโคเนื้อที่เกษตรกรขายได้ เท่ากับ 88.71 บาท/กก. ลดลงจากเดือนก่อนร้อยละ 0.84

ราคาขายปลีกเฉลี่ยเนื้อโค ณ ตลาดกรุงเทพฯ เท่ากับ 250 บาท/กก. ลดลงจากเดือนก่อนร้อยละ 1.96

สถานการณ์โคเนื้อ

ราคาโคเนื้อที่เกษตรกรขายได้ในเดือนมกราคม 2567 ปรับตัวลดลง เนื่องจากปริมาณโคเนื้อมีชีวิตเพิ่มขึ้นอย่างต่อเนื่อง ปัจจุบันมีโคเนื้อในประเทศประมาณ 9.74 ล้านตัว เพิ่มขึ้นจากเดือนธันวาคม 2566 ร้อยละ 0.83 (กรมปศุสัตว์, มกราคม 2567) ประกอบกับการส่งออกโคเนื้อมีชีวิตไปยังต่างประเทศยังไม่เข้าสู่ภาวะปกติ โดยเฉพาะคู่ค้าสำคัญ เช่น จีน ที่นำเข้าเนื้อโคจากออสเตรเลียเพิ่มขึ้น โดยมีการยกเลิกข้อจำกัดด้านการนำเข้าเนื้อโคจากโรงฆ่าสัตว์ของออสเตรเลีย เป็นสัญญาณที่ดีต่อความสัมพันธ์ทางการค้าของทั้งสองประเทศ หลังจากที่จีนยกเลิกการนำเข้าเนื้อโคจากออสเตรเลียในปี 2563 เพื่อตอบโต้รัฐบาลออสเตรเลียที่ผลักดันให้สอบสวนต้นกำเนิดของไวรัสโคโรนา (สำนักข่าว Nikkei Asia, ธันวาคม 2566) ทำให้ปริมาณโคเนื้อของไทยในตลาดเพิ่มขึ้น เป็นปัจจัยกดดันให้ราคาโคเนื้อที่เกษตรกรขายได้ปรับตัวลดลง

Research and Innovation Development Center

คาดการณ์ราคาเดือนกุมภาพันธ์ 2567

ศูนย์วิจัยและพัฒนานวัตกรรม ธ.ก.ส. คาดว่า ราคาโคเนื้อที่เกษตรกรขายได้จะปรับตัวลดลงจากเดือนก่อนร้อยละ 0.12 - 1.36 อยู่ที่ 87.50 - 88.60 บาท/กก. แม้ว่าปัญหาเนื้อโคเถื่อนเริ่มคลี่คลาย และไทยสามารถระบายโคเนื้อที่มีชีวิตในประเทศด้วยการส่งออกไปยังเวียดนาม ภายใต้โครงการเพชรบุรีโมเดลที่จะนำร่องขนส่งโคเนื้อที่มีชีวิตทางเรือ คาดว่าจะสามารถส่งออกได้เป็นครั้งแรกภายในเดือนกุมภาพันธ์ 2567 จากวัดช่องลม จังหวัดเพชรบุรี ไปยังท่าเรือ Quy Nhon ประเทศเวียดนาม ระยะทาง 900 ไมล์ทะเล ประมาณ 2,000 ตัวต่อเดือน มูลค่าส่งออกประมาณ 1,440 ล้านบาทต่อปี (สมาคมผู้ส่งออกและนำเข้าปศุสัตว์และผลิตภัณฑ์จากปศุสัตว์ไทย, มกราคม 2567) อย่างไรก็ตาม การส่งออกเมื่อเทียบกับจำนวนโคเนื้อทั้งประเทศยังเป็นสัดส่วนที่น้อย ไม่สามารถชดเชยปัญหาโคเนื้อล้นตลาดได้ทั้งหมด จึงยังเป็นปัจจัยกดดันให้ราคาโคเนื้อที่เกษตรกรขายได้ปรับตัวลดลง