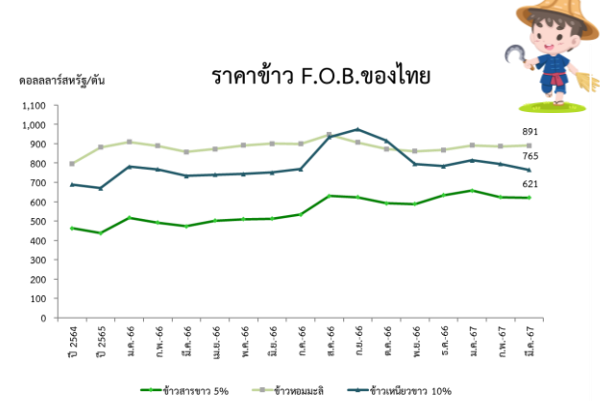
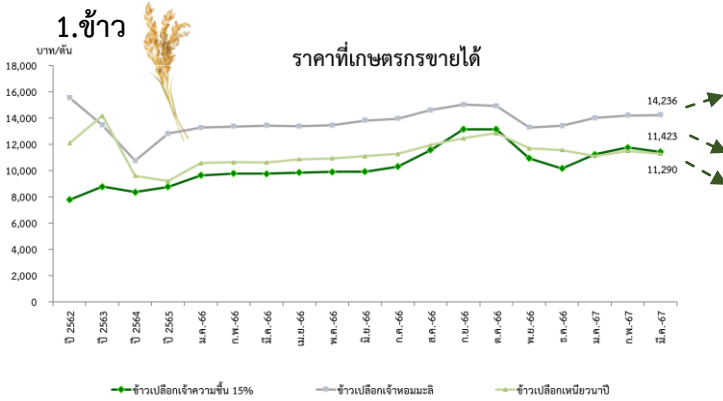


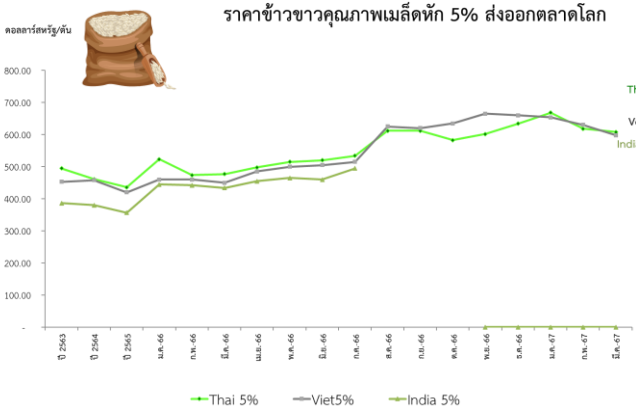
Research and Innovation Development Center

บทวิเคราะห์สถานการณ์ราคาพืช/สัตว์เศรษฐกิจ
 โดยศูนย์วิจัยและพัฒนานวัตกรรม ธ.ก.ส. โทรศัพท์ 02-586-8855 ต่อ 4582
 (<http://xms2/datacenter/wp-datacenter> และ <https://www.gosmartfarmer.com>)

1. ข้าว



หมายเหตุ: ข้อมูลจากสำนักงานเศรษฐกิจการเกษตร และสมาคมผู้ส่งออกข้าวไทย



Research and Innovation Development Center

สถานการณ์ข้าว

ราคาเฉลี่ยข้าวเปลือกหอมมะลิ ปรับตัวเพิ่มขึ้นจากเดือนก่อน เนื่องจากความต้องการรับซื้อจากโรงสีเพื่อสต็อกข้าวอย่างต่อเนื่อง จากปัจจัยสนับสนุนด้านความต้องการส่งออกจากการบรรลุนโยบายซื้อขายข้าวระหว่างไทยและอินโดนีเซียประมาณ 1 ล้านตันในเดือนมกราคม 2567 ที่ผ่านมา ประกอบกับยังมีแนวโน้มความต้องการนำเข้าข้าวหอมจากเซเนกัลและฮ่องกงเพิ่มขึ้น จากการเจรจาการค้าร่วมกันระหว่างกระทรวงพาณิชย์ของไทยและผู้แทนทางการค้าของประเทศคู่ค้า (ประชาชาติธุรกิจ, 2567) ในขณะที่ราคาเฉลี่ยข้าวเปลือกเจ้าเพิ่มขึ้น 15% และข้าวเปลือกเหนียวที่เกษตรกรขายได้ปรับตัวลดลงจากเดือนก่อน เนื่องจากเป็นช่วงฤดูกาลเก็บเกี่ยวข้าวนาปรัง ประกอบกับกรมชลประทานวางแผนบริหารจัดการน้ำไว้ได้ดี ปัญหาภัยแล้งจึงบรรเทาลงมากกว่าปีก่อน และเกษตรกรเพิ่มพื้นที่เพาะปลูกเนื่องจากราคาข้าวยังอยู่ในเกณฑ์ดีทำให้ผลผลิตออกสู่ตลาดเป็นจำนวนมาก (ประชาชาติธุรกิจ, 2567)

สถานการณ์การค้าข้าวโลก 1) ปริมาณข้าวของประเทศผู้ผลิตสำคัญของโลกออกสู่ตลาดจำนวนมาก เนื่องจากพื้นที่สามเหลี่ยมปากแม่น้ำโขงของเวียดนามอยู่ในช่วงเก็บเกี่ยวสูงสุด และข้าวจากกัมพูชาจำนวนมากกำลังออกสู่ตลาดด้วยเช่นกัน 2) อินเดียยังคงระงับการส่งออกข้าวขาวต่อเนื่อง เป็นปัจจัยสนับสนุนให้ราคาข้าวในตลาดโลกยังอยู่ในระดับสูงเมื่อเทียบกับช่วงเดียวกันของปีก่อน อย่างไรก็ตาม คาดว่าอินเดียจะกลับมาส่งออกข้าวได้ตามปกติ ภายหลังการเลือกตั้งทั่วไปภายในประเทศในเดือนพฤษภาคม 2567 ซึ่งอาจส่งผลกระทบต่อราคาข้าวในตลาดโลก อย่างไรก็ตาม รัฐบาลอินเดียได้รายงานประเมินผลผลิตข้าวปีการผลิต 2566/67 คาดว่าจะต่ำสุดในรอบ 8 ปี ซึ่งอาจทำให้ยังคงมาตรการจำกัดการส่งออกต่อเนื่อง และ 3) ค่าเงินบาทของไทยในเดือนมีนาคม 2567 ปรับตัวแข็งค่าขึ้น โดยอัตราแลกเปลี่ยนอยู่ที่ 35.50 บาทต่อดอลลาร์สหรัฐ เพิ่มขึ้นคิดเป็นร้อยละ 0.28 จากเดือนก่อน (ธนาคารแห่งประเทศไทย, ข้อมูล ณ วันที่ 21 มีนาคม 2567) ในขณะที่ค่าเงินทองของเวียดนาม ปรับตัวอ่อนค่าลงร้อยละ 0.71 เมื่อเทียบกับเงินดอลลาร์สหรัฐ ซึ่งทำให้ความสามารถในการแข่งขันด้านราคาข้าวของเวียดนามได้เปรียบข้าวของไทย รวมถึงราคาข้าวเวียดนามในระดับคุณภาพเดียวกันมีราคาส่งออกสูงกว่าราคาข้าวไทย (Investing, 2567)

ราคาข้าวไทยในตลาดโลกระดับคุณภาพ 5% ปรับตัวลดลงและมีส่วนต่างราคาต่ำกว่าข้าวเวียดนามประมาณ 10 ดอลลาร์สหรัฐต่อตัน ในขณะที่ราคาข้าวไทยในตลาดโลกระดับคุณภาพ 25% ปรับลดลงเช่นเดียวกันและมีส่วนต่างราคาต่ำกว่าราคาข้าวเวียดนามอยู่ที่ 11 ดอลลาร์สหรัฐต่อตัน เป็นผลมาจากปริมาณข้าวในประเทศผู้ผลิตสำคัญออกสู่ตลาดจำนวนมาก ในขณะที่ผลผลิตข้าวนาปรังของไทยมีผลผลิตออกสู่ตลาดมากเช่นเดียวกัน จึงมีความเป็นไปได้ว่าผู้ประกอบการและโรงสีจะชะลอการซื้อเพื่อรอรับซื้อข้าวในราคาที่ลดลงเพื่อทำกำไรในส่วนต่างด้านราคา

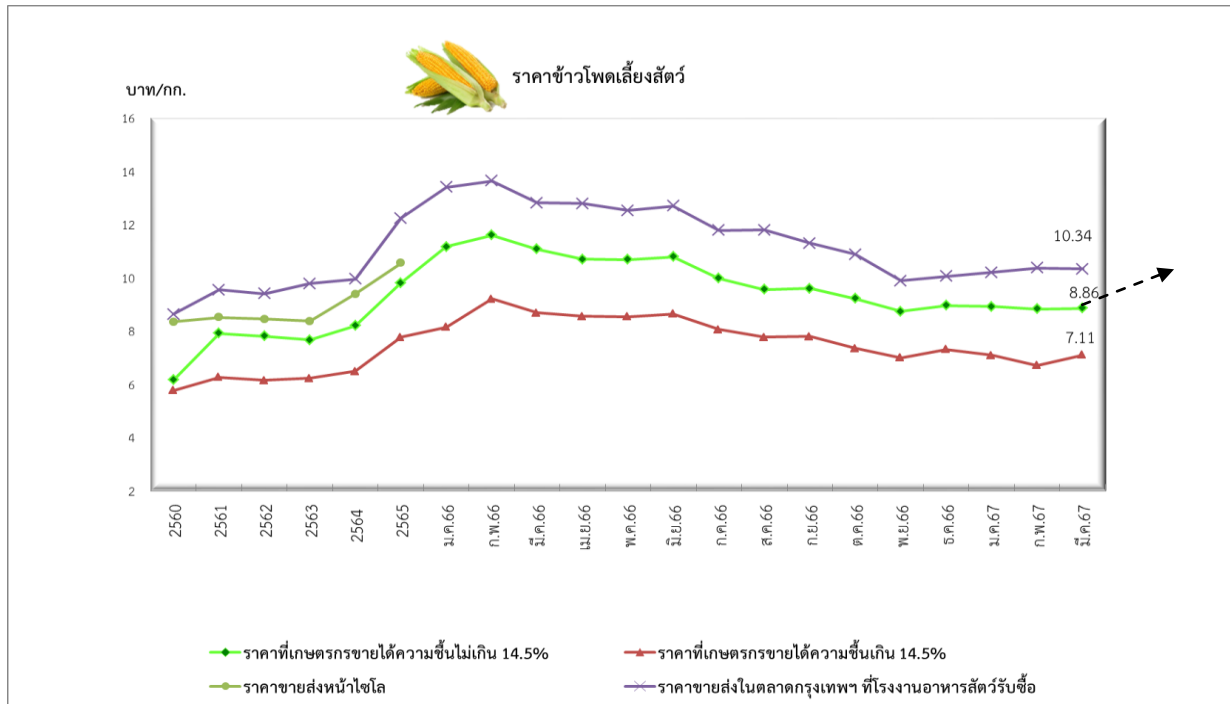
สมาคมผู้ส่งออกข้าวไทย คาดว่าการส่งออกข้าวไทยปี 2567 จะเพิ่มขึ้นจากเดิมที่คาดไว้ที่ 7.5 ล้านตัน ภายหลังจากประเมินสถานการณ์ของอินเดียว่าอาจยังคงระงับการส่งออกข้าวขาว ขณะที่ความต้องการของอินโดนีเซียเพิ่มขึ้นจากเดิมที่มีความต้องการ 2.5 ล้านตัน เพิ่มขึ้นเป็น 3.6 ล้านตันในปีนี้ และราคาข้าวคู่แข่งของไทย อาทิ เวียดนาม ปากีสถานอยู่ในระดับใกล้เคียงกัน จากสถิติการส่งออกข้าวในช่วง 2 เดือนแรกของปี 2567 ที่ไทยส่งออกได้เพิ่มขึ้นร้อยละ 18.8 เมื่อเทียบกับช่วงเดียวกันของปีก่อน (สำนักข่าวไทย, 2567)

Research and Innovation Development Center

คาดการณ์ราคาเดือนเมษายน 2567

ศูนย์วิจัยและพัฒนานวัตกรรม ธ.ก.ส. คาดว่า ราคาเฉลี่ยข้าวเปลือกเจ้าหอมมะลิที่เกษตรกรขายได้จะเพิ่มขึ้นจากเดือนก่อนร้อยละ 1.20-1.79 อยู่ที่ราคา 14,406-14,490 บาท/ตัน เนื่องจากผู้ประกอบการยังมีความต้องการซื้อข้าวหอมมะลิเพื่อเก็บเข้าสต็อกให้เพียงพอต่อตามความต้องการข้าวในตลาดโลก ในขณะที่ราคาเฉลี่ยข้าวเปลือกเจ้าความชื้น 15% ที่เกษตรกรขายได้จะลดลงจากเดือนก่อนร้อยละ 0.10 - 0.68 อยู่ที่ราคา 11,411-11,345 บาท/ตัน และราคาเฉลี่ยข้าวเปลือกเหนียวเมล็ดยาวที่เกษตรกรขายได้จะลดลงจากเดือนก่อนร้อยละ 0.06 - 1.19 อยู่ที่ราคา 11,155 - 11,283 บาท/ตัน เนื่องจากเป็นช่วงฤดูกาลเก็บเกี่ยวข้าวนาปรัง ส่งผลให้ปริมาณข้าวเจ้าและข้าวเหนียวออกสู่ตลาดเป็นจำนวนมาก เป็นปัจจัยกดดันราคารับซื้อข้าวทั้งสองชนิด

2. ข้าวโพดเลี้ยงสัตว์



ที่มา : ข้อมูลจากสำนักงานเศรษฐกิจการเกษตร วิเคราะห์โดยศูนย์วิจัยและพัฒนานวัตกรรม ธ.ก.ส.

ราคาข้าวโพดเลี้ยงสัตว์เดือนมีนาคม 2567

ราคาเฉลี่ยข้าวโพดเลี้ยงสัตว์ความชื้นไม่เกิน 14.5% ที่เกษตรกรขายได้ 8.86 บาท/กก. เพิ่มขึ้นร้อยละ 0.34 จากเดือนก่อน

ราคาเฉลี่ยข้าวโพดเลี้ยงสัตว์ความชื้นเกินกว่า 14.5% ที่เกษตรกรขายได้ 7.11 บาท/กก. เพิ่มขึ้นร้อยละ 5.80 จากเดือนก่อน

ราคาขายส่งในตลาดกรุงเทพฯ ที่โรงงานอาหารสัตว์รับซื้อ 10.34 บาท/กก. ลดลงร้อยละ 0.39 จากเดือนก่อน

สถานการณ์ข้าวโพดเลี้ยงสัตว์

ราคาเฉลี่ยข้าวโพดเลี้ยงสัตว์ที่เกษตรกรขายได้ในเดือนมีนาคม 2567 ปรับตัวเพิ่มขึ้นจากเดือนก่อน เนื่องจากปริมาณผลผลิตออกสู่ตลาดน้อยประมาณร้อยละ 3.79 ของปริมาณผลผลิตข้าวโพดเลี้ยงสัตว์ทั้งประเทศ (สศก., 2567) ประกอบกับมาตรการตรวจสอบย้อนกลับสินค้าอาหารสัตว์ ทำให้ผู้ประกอบการเข้มงวดในการรับซื้อข้าวโพดเลี้ยงสัตว์ในพื้นที่ที่มีเอกสารสิทธิ์และไม่มีกรมการพาณิชย์ จึงมีการแข่งขันกันรับซื้อผลผลิตจากเกษตรกร

คณะรัฐมนตรีมีมติเมื่อวันที่ 19 มีนาคม 2567 ให้ดำเนินมาตรการห้ามนำเข้าข้าวโพดจากประเทศเพื่อนบ้าน เพื่อแก้ปัญหาฝุ่นละอองขนาดเล็ก PM 2.5 ปัญหาหมอกควันในพื้นที่ภาคเหนือ 17 จังหวัด ปัญหาส่วนหนึ่งมาจากหมอกควันข้ามพรมแดนจากประเทศเพื่อนบ้านที่อาจเกิดจากไฟป่า หรือการเผาเศษวัสดุทางการเกษตรจากต่างประเทศ ซึ่งสินค้าเกษตรส่วนใหญ่ที่ไทยนำเข้าจากประเทศเพื่อนบ้าน คือ “ข้าวโพด” กระทรวงพาณิชย์จึงออกประกาศ ตามพระราชบัญญัติการส่งออกไปนอกและการนำเข้ามาในราชอาณาจักร พ.ศ. 2522 เพื่อกำหนดให้

Research and Innovation Development Center

ข้าวโพดจากต่างประเทศที่พิสูจน์แล้วว่ามีการควบคุมการผลิตที่เกี่ยวข้องกับการเผา เป็นสินค้าห้ามนำเข้ามาในประเทศไทยโดยเด็ดขาด โดยเฉพาะในช่วงเดือนธันวาคม-พฤษภาคม (High Season) ซึ่งมีการเผาไหม้ และให้เป็นไปตามข้อตกลงองค์การการค้าโลก (WTO) ระหว่างประเทศ รวมทั้งต้องสอดคล้องกับพระราชบัญญัติอากาศสะอาดที่กำลังจะผ่านวาระของสภาผู้แทนราษฎรซึ่งคาดว่าจะแล้วเสร็จภายในปี 2567 (สำนักนายกรัฐมนตรี, 19 มีนาคม 2567)

คาดการณ์ราคาเดือนเมษายน 2567

ศูนย์วิจัยและพัฒนานวัตกรรม ธ.ก.ส. คาดว่า ราคาเฉลี่ยข้าวโพดเลี้ยงสัตว์ความชื้นไม่เกิน 14.5% ที่เกษตรกรขายได้จะปรับตัวเพิ่มขึ้นจากเดือนก่อนร้อยละ 0.23-1.24 อยู่ที่ราคา 8.88-8.97 บาท/กก. เนื่องจากปริมาณผลผลิตข้าวโพดเลี้ยงสัตว์ยังคงออกสู่ตลาดน้อยในช่วงเตรียมการปลูกข้าวโพดเลี้ยงสัตว์ รุ่น 1 (ปลูกช่วงเดือนมีนาคม - ตุลาคม) ประกอบกับโรงงานอาหารสัตว์ยังคงมีการแข่งขันด้านราคาเพื่อรับซื้อข้าวโพดเลี้ยงสัตว์ที่ไม่บุกรุกพื้นที่ป่าและไม่มีการเผาตามมาตรการด้านสิ่งแวดล้อมของประเทศผู้นำเข้าสินค้าอาหารสัตว์ และสถานการณ์เงินบาทที่มีแนวโน้มอ่อนค่าจะทำให้ต้นทุนการนำเข้าปรับตัวสูงขึ้น จึงอาจส่งผลให้ผู้ประกอบการลดปริมาณนำเข้าข้าวสาลี เป็นผลให้ความต้องการใช้ข้าวโพดเลี้ยงสัตว์ในประเทศเพิ่มขึ้น

Research and Innovation Development Center

บทวิเคราะห์สถานการณ์ราคาพืช/สัตว์เศรษฐกิจ

โดยศูนย์วิจัยและพัฒนานวัตกรรม ธ.ก.ส. โทรศัพท์ 02-586-8855 ต่อ 4564

(<http://xms2/datacenter/wp-datacenter> และ <https://www.gosmartfarmer.com>)

3. อ้อยโรงงาน



ที่มา : ข้อมูลจากสำนักงานเศรษฐกิจการเกษตร วิเคราะห์โดยศูนย์วิจัยและพัฒนานวัตกรรม ธ.ก.ส.

ราคาน้ำตาลทรายดิบเดือนมีนาคม 2567

ราคาเฉลี่ยน้ำตาลทรายดิบในตลาดนิวยอร์ก (สัญญาส่งมอบเดือนพฤษภาคม 2567 ราคาปิด ณ วันที่ 20 มีนาคม 2567) อยู่ที่ 21.77 เซนต์/ปอนด์ (18.28 บาท/กก.) ลดลงร้อยละ 6.81 จากเดือนก่อน

ราคาอ้อยโรงงาน อยู่ที่ 1,475 บาท/ตัน เพิ่มขึ้นร้อยละ 2.36 จากเดือนก่อน

สถานการณ์อ้อยและน้ำตาลทราย

ราคาเฉลี่ยน้ำตาลทรายดิบตลาดนิวยอร์กในเดือนมีนาคม 2567 ปรับตัวลดลงจากเดือนก่อน เนื่องจากคาดการณ์ผลผลิตน้ำตาลโลกในปี 2566/67 ปรับตัวเพิ่มขึ้นจากผลผลิตน้ำตาลของไทยที่เพิ่มขึ้น โดยคาดว่าปริมาณอ้อยเข้าหีบของไทย ปี 2567/67 จะอยู่ที่ 81 ล้านตัน สูงกว่าที่คาดการณ์ไว้ก่อนหน้าอยู่ที่ 70 ล้านตัน (โรงงานน้ำตาลแห่งประเทศไทย, 21 มีนาคม 2567) และสมาคมผู้ผลิตน้ำตาลของอินเดีย (ISMA) ได้เพิ่มประมาณการผลผลิตน้ำตาลของอินเดียในปี 2566/67 เป็น 34 ล้านตัน เพิ่มจากประมาณการเดิมที่คาดว่าจะอยู่ที่ 33.05 ล้านตัน (สำนักงานคณะกรรมการอ้อยและน้ำตาลทราย, 20 มีนาคม 2567) ส่งผลให้ปริมาณผลผลิตน้ำตาลของโลกเพิ่มขึ้นเล็กน้อย

รายงานการหีบอ้อยและผลิตน้ำตาล ปี 2566/67 (ณ วันที่ 21 มีนาคม 2567 รวมจำนวนวันหีบอ้อย 103 วันนับตั้งแต่วันเปิดหีบ) มีปริมาณอ้อยเข้าหีบ 57,927 ตันต่อวัน อ้อยโรงงานทั่วประเทศรวมสะสม 81,528,976 ตัน จากจำนวนโรงงานน้ำตาลมี 57 แห่ง โดยหยุดรับแจ้งคิวและปิดหีบอ้อยไปแล้ว 51 แห่ง และหลังจากปิดหีบอ้อยประมาณ 3-6 สัปดาห์ คณะทำงานควบคุมการผลิตประจำโรงงานในแต่ละโรงงานจะทยอยสรุปเงินคืนอ้อยสดที่ได้หลังหักอ้อยไฟไหม้ อ้อยมีสิ่งปนเปื้อน และอ้อยสกปรกยอดยาว (ถูกหักทั้งอ้อยสดและอ้อยไฟไหม้) เพื่อโอนเงินให้กับชาวไร่ที่ตัดอ้อยสดมีคุณภาพ โดยเงินคืนค่าอ้อยสดของโรงงานน้ำตาลในแต่ละแห่งจะไม่เท่ากัน เนื่องจากสัดส่วนจำนวนอ้อยสดเทียบจำนวนอ้อยไฟไหม้ที่ถูกหักเงินไม่เท่ากัน ซึ่งคำนวณจากรายงานเปอร์เซ็นต์อ้อยสดที่เข้าโรงงาน ทั้งนี้ เงินคืนอ้อยสดต่ำสุดประมาณ 0.10 บาทต่อตัน และเงินคืนอ้อยสดสูงสุด

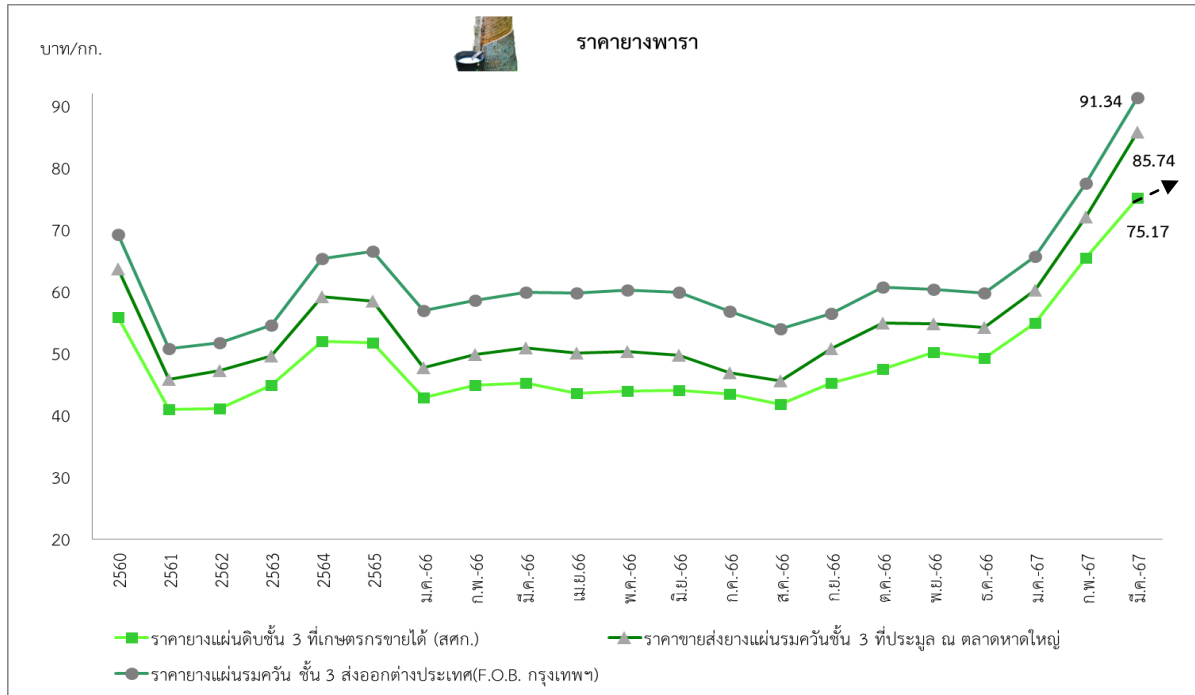
Research and Innovation Development Center

ประมาณ 73 บาทต่อตัน และจะโอนเงินตรงเข้าบัญชีชาวไร่อ้อย (โรงงานน้ำตาลแห่งประเทศไทย, 21 มีนาคม 2567)

คาดการณ์ราคาเดือนเมษายน 2567

ศูนย์วิจัยและพัฒนานวัตกรรม ธ.ก.ส. คาดว่า ราคาเฉลี่ยน้ำตาลทรายดิบตลาดนิวยอร์กจะปรับตัวเพิ่มขึ้นจากเดือนก่อน ร้อยละ 0.14-0.69 อยู่ที่ราคา 21.80-21.92 เซนต์/ปอนด์ (17.54-17.60 บาท/กก.) เนื่องจากสต็อกน้ำตาลโลกจะยังคงอยู่ในระดับต่ำเมื่อเทียบกับปีก่อน และความเสี่ยงด้านสภาพอากาศจากการขาดฝนซึ่งจะกระทบต่อผลผลิตอ้อยของบราซิลในปี 2567 (ช่วงฤดูผลผลิตอ้อยเข้าหีบของบราซิล ระหว่างเดือนเมษายน - ธันวาคม) โดยมีการคาดการณ์ว่าตลาดน้ำตาลโลกในปี 2567/68 อาจจะเผชิญกับภาวะน้ำตาลโลกส่วนขาดที่ 4.30 ล้านตัน ทำให้ปริมาณผลผลิตน้ำตาลโลกยังคงน้อยกว่าปริมาณการบริโภคน้ำตาลทั่วโลก ส่งผลให้กลุ่มกองทุนและนักลงทุนซื้อตัวน้ำตาลเพิ่มขึ้น (สำนักงานคณะกรรมการอ้อยและน้ำตาลทราย, 20 มีนาคม 2567) อย่างไรก็ตาม จากรายงานปริมาณอ้อยของอินเดียและไทยที่เพิ่มขึ้นอาจเพียงพอที่จะเปลี่ยนภาวะตลาดน้ำตาลโลกจากภาวะน้ำตาลโลกส่วนขาดไปสู่ภาวะน้ำตาลโลกส่วนเกิน อาจทำให้ราคาน้ำตาลอาจปรับตัวลดลงจากที่คาดการณ์ได้

4. ยางพารา



ที่มา : ข้อมูลจากสำนักงานเศรษฐกิจการเกษตร และการยางแห่งประเทศไทย วิเคราะห์โดยศูนย์วิจัยและพัฒนานวัตกรรม ธ.ก.ส.

ราคายางพาราเดือนมีนาคม 2567

ราคาเฉลี่ยยางพาราแผ่นดิบชั้น 3 ที่เกษตรกรขายได้ อยู่ที่ 75.17 บาท/กก. เพิ่มขึ้นจากเดือนก่อนร้อยละ 14.82 สอดคล้องกับราคาเฉลี่ยของยางพาราแผ่นดิบที่ประมูล ณ ตลาดหาดใหญ่ ซึ่งอยู่ที่ 85.74 บาท/กก. เพิ่มขึ้นจากเดือนก่อนร้อยละ 18.99 และราคายางพาราแผ่นรมควัน ชั้น 3 F.O.B. กรุงเทพฯ อยู่ที่ 91.34 บาท/กก. เพิ่มขึ้นจากเดือนก่อนร้อยละ 17.91

สถานการณ์ยางพารา

ราคาเฉลี่ยของยางพาราแผ่นดิบชั้น 3 ที่เกษตรกรขายได้ในเดือนมีนาคม 2567 ปรับตัวเพิ่มขึ้นจากเดือนก่อนและเป็นการปรับตัวสูงมากในรอบ 10 ปี นับตั้งแต่ปี 2555 เป็นต้นมา จากปัจจัยสำคัญ 2 ประการ คือ 1) **ความต้องการยางพาราในประเทศและต่างประเทศเพิ่มขึ้น** เนื่องจากราคาน้ำมันดิบในตลาดโลกปรับตัวเพิ่มขึ้น จากสถานการณ์ความขัดแย้งในตะวันออกกลางระหว่างอิสราเอลและกลุ่มฮามาส ยังคงไม่มีข้อยุติ และสถานการณ์ความขัดแย้งรัสเซียกับยูเครนทวีความรุนแรงขึ้นภายหลังยูเครนได้โจมตีโรงกลั่นน้ำมันของรัสเซีย ส่งผลต่ออุปทานน้ำมันดิบในตลาดโลก ทำให้ราคาน้ำมันดิบเพิ่มขึ้น (บริษัทไทยออยล์ จำกัด มหาชน, 19 มีนาคม 2567) เป็นปัจจัยสนับสนุนที่ทำให้ยางสังเคราะห์ ซึ่งเป็นสินค้าทดแทนยางพารามีราคาเพิ่มขึ้น ประกอบกับการขยายตัวของอุตสาหกรรมยานยนต์ ล้อรถยนต์ และรถไฟฟ้่า ถูมียางและผลิตภัณฑ์ยางทางการแพทย์ ทำให้ความต้องการใช้ยางพาราปรับตัวเพิ่มขึ้น (กระทรวงเกษตรและสหกรณ์, 2567) และ 2) **ปริมาณผลผลิตยางพาราในประเทศลดลง** เนื่องจากปัญหาโรคใบร่วงชนิดใหม่ของยางพารา

Research and Innovation Development Center

โดยข้อมูลกระทรวงเกษตรและสหกรณ์ ณ วันที่ 20 มีนาคม 2567 พบการระบาดโรคใบร่วงชนิดใหม่ของ ยางพารา จำนวน 1,819,928 ไร่ ส่งผลกระทบต่อปริมาณผลผลิตน้ำยางและคุณภาพของน้ำยาง (กระทรวง เกษตรและสหกรณ์, 2567) ประกอบกับในช่วงเดือนมีนาคม - เมษายน ของทุกปีเป็นช่วงต้นยางผลัดใบ ส่งผลทำให้ชาวสวนยางต้องหยุดกรีดยาง เพื่อเป็นการพักต้นยางพารา ซึ่งชาวสวนยางจะสามารถเริ่มกรีดยางได้อีก ครั้ง ในช่วงที่ใบยางที่แตกใหม่เจริญเต็มที่และเปลี่ยนเป็นสีเขียวเข้ม รวมถึงมาตรการปราบปรามการลักลอบ นำเข้ายางพาราเถื่อนอย่างเข้มงวดของรัฐบาล (การยางแห่งประเทศไทย, 15 มีนาคม 2567) ส่งผลให้ผลผลิต ยางออกสู่ตลาดลดลงและทำให้ราคายางพาราที่เกษตรกรขายได้ปรับตัวเพิ่มขึ้น

คาดการณ์ราคาเดือนเมษายน 2567

ศูนย์วิจัยและพัฒนาวัตถุดิบ ธ.ก.ส. คาดว่า ราคาเฉลี่ยยางพาราแผ่นดิบที่เกษตรกรขายได้เพิ่มขึ้น จากเดือนก่อน ร้อยละ 3.43 – 7.26 อยู่ที่ราคา 77.75 - 80.63 บาท/กก. เนื่องจากปริมาณความต้องการใช้ ยางพาราเพิ่มขึ้น โดยเฉพาะอุตสาหกรรมรถยนต์ สะท้อนได้จากการคาดการณ์ของสภาอุตสาหกรรมแห่ง ประเทศไทย ที่คาดว่าปริมาณการผลิตรถยนต์ในปี 2567 อยู่ที่ 1.9 ล้านคัน เพิ่มขึ้นจากปีก่อนร้อยละ 3.17 (สภาอุตสาหกรรมแห่งประเทศไทย, 2567) ทำให้ความต้องการใช้ยางในการผลิตยางล้อรถยนต์เพิ่มขึ้น ประกอบกับ ในเดือนเมษายนอยู่ในช่วงต้นยางผลัดใบ ทำให้ชาวสวนยางต้องหยุดกรีดยาง (การยางแห่งประเทศไทย, 2567) ซึ่งจะส่งผลต่อปริมาณยางพาราในประเทศ และทำให้ราคายางพาราที่เกษตรกรขายได้ปรับตัวเพิ่มขึ้น

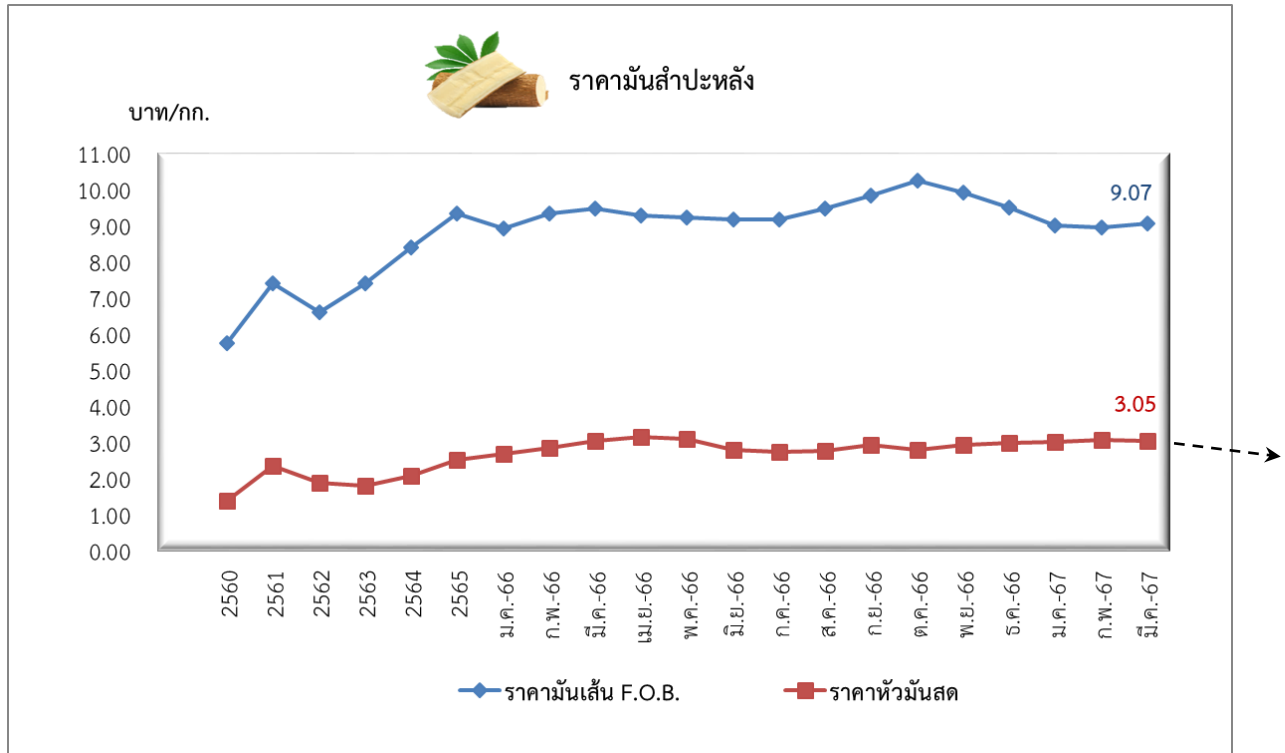
Research and Innovation Development Center

บทวิเคราะห์สถานการณ์ราคาพืช/สัตว์เศรษฐกิจ

โดยศูนย์วิจัยและพัฒนานวัตกรรม ธ.ก.ส. โทรศัพท์ 02-586-8855 ต่อ 4564

(<http://xms2/datacenter/wp-datacenter> และ <http://www.gosmartfarmer.com>)

5. มันสำปะหลัง



ที่มา: ข้อมูลจากสำนักงานเศรษฐกิจการเกษตร วิเคราะห์โดยศูนย์วิจัยและพัฒนานวัตกรรม ธ.ก.ส.

ราคามันสำปะหลังเดือนมีนาคม 2567

ราคาเฉลี่ยหัวมันสำปะหลังสดที่เกษตรกรขายได้ 3.05 บาท/กก. ลดลงจากเดือนก่อนร้อยละ 0.97

ราคาเฉลี่ยมันเส้นส่งออก (F.O.B.) 9.07 บาท/กก. เพิ่มขึ้นจากเดือนก่อนร้อยละ 1.23

สถานการณ์มันสำปะหลัง

ราคามันสำปะหลังที่เกษตรกรขายได้เดือนมีนาคม 2567 ปรับตัวลดลงจากเดือนก่อนเล็กน้อย เนื่องจากเป็นช่วงที่ผลผลิตมันสำปะหลังทยอยออกสู่ตลาด โดยคาดว่าเดือนมีนาคมจะมีผลผลิต 5.64 ล้านตัน คิดเป็นร้อยละ 20.20 ของมันสำปะหลังทั้งหมดในปีการผลิต 2566/67 (สำนักงานเศรษฐกิจการเกษตร, มีนาคม 2567) ประกอบกับยังมีฝนตกหนักจากพายุฤดูร้อนในพื้นที่เพาะปลูกสำคัญ อาทิ นครราชสีมา ชัยภูมิ และกำแพงเพชร (กรมอุตุนิยมวิทยา, มีนาคม 2567) ส่งผลต่อคุณภาพและเปอร์เซ็นต์เชื้อแป้ง นอกจากนี้ โรงงานแปรรูปมันสำปะหลังในหลายพื้นที่ทยอยปิดกิจการ จากปัญหาขาดแคลนผลผลิตมันสำปะหลังที่มีมาระยะหนึ่งซึ่งมีปัจจัยสำคัญจากการแพร่ระบาดของโรคใบด่างมันสำปะหลัง (มูลนิธิพัฒนามันสำปะหลังแห่งประเทศไทย, มีนาคม 2567) ทำให้แหล่งรับซื้อผลผลิตมันสำปะหลังในบางพื้นที่ลดลง มีผลต่อการกำหนดราคามันสำปะหลังซึ่งเป็นปัจจัยกดดันที่ทำให้ราคามันสำปะหลังที่เกษตรกรขายได้ปรับตัวลดลง

Research and Innovation Development Center

คาดการณ์ราคาในเดือนเมษายน 2567

ศูนย์วิจัยและพัฒนานวัตกรรม ธ.ก.ส. คาดว่าราคาเฉลี่ยมันสำปะหลังที่เกษตรกรขายได้จะปรับตัวลดลงจากเดือนก่อนร้อยละ 0.33-2.95 อยู่ที่ 2.96-3.04 บาท/กก. เนื่องจากคาดว่าผลผลิตหัวมันสำปะหลังสดในปีการผลิต 2566/67 จะลดลงร้อยละ 30 และมีแนวโน้มจะลดลงต่อเนื่อง หากไม่สามารถแก้ไขได้ทันการณ์ (สมาคมแป้งมันสำปะหลังไทย, มีนาคม 2567) ทำให้เกิดปัญหาโรงงานแป้งมันสำปะหลังในหลายพื้นที่ยุติการรับซื้อ เนื่องจากไม่สามารถส่งมอบสินค้าให้แก่ลูกค้าในต่างประเทศได้ ซึ่งจะเป็นอุปสรรคกับเกษตรกรในการหาแหล่งรับซื้อใหม่และมีทางเลือกในการจำหน่ายลดลง ส่งผลให้ราคามันสำปะหลังที่เกษตรกรขายได้ปรับตัวลดลง

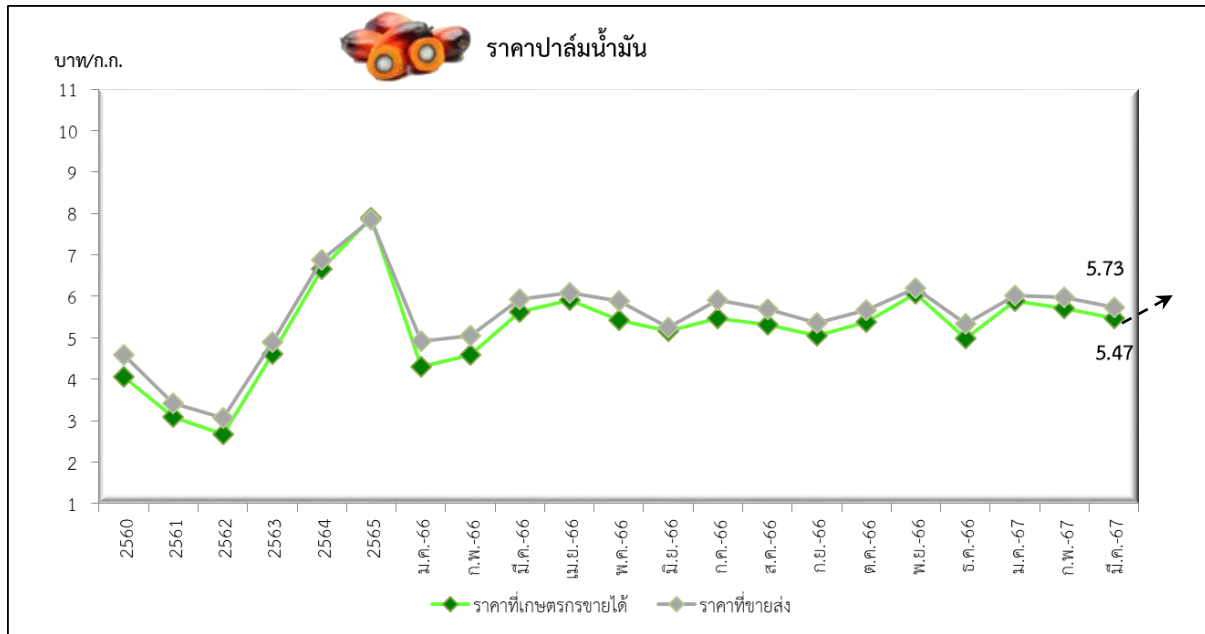
Research and Innovation Development Center

บทวิเคราะห์สถานการณ์ราคาพืช/สัตว์เศรษฐกิจ

โดยศูนย์วิจัยและพัฒนานวัตกรรม ธ.ก.ส. โทรศัพท์ 02-586-8855 ต่อ 4565

(<http://xms2/datacenter/wp-datacenter> และ <https://www.gosmartfarmer.com>)

6. ปาล์มน้ำมัน



ที่มา : ข้อมูลจากกระทรวงพาณิชย์และสำนักงานเศรษฐกิจการเกษตร วิเคราะห์โดยศูนย์วิจัยและพัฒนานวัตกรรม ธ.ก.ส.

ราคาปาล์มน้ำมันเดือนมีนาคม 2567

ราคาเฉลี่ยปาล์มน้ำมันที่เกษตรกรขายได้ อยู่ที่ 5.47 บาท/กก. ลดลงจากเดือนก่อนร้อยละ 4.37

ราคาเฉลี่ยขายส่งปาล์มน้ำมัน ณ ตลาดกรุงเทพมหานคร อยู่ที่ 5.73 บาท/กก. ลดลงจากเดือนก่อนร้อยละ 4.18

สถานการณ์ปาล์มน้ำมัน

ราคาเฉลี่ยปาล์มน้ำมันที่เกษตรกรขายได้ในเดือนมีนาคม 2567 ปรับตัวลดลงจากเดือนก่อนจากปัจจัยสำคัญ 2 ประการ คือ 1) ปริมาณผลผลิตปาล์มน้ำมันในประเทศเพิ่มขึ้น อยู่ที่ 1.71 ล้านตัน เพิ่มขึ้นจากเดือนก่อนร้อยละ 22.03 เนื่องจากพื้นที่ปลูกปาล์มน้ำมันเพิ่มขึ้นจากปีก่อนร้อยละ 10 (สำนักงานเศรษฐกิจการเกษตร, 2567) ประกอบกับเป็นช่วงที่ผลผลิตปาล์มน้ำมันเริ่มออกสู่ตลาดเพิ่มขึ้นและจะออกสู่ตลาดมากที่สุดในช่วงเดือนพฤษภาคม-มิถุนายน 2567 (สำนักงานสภาเกษตรกรจังหวัดกระบี่, 2567) และ 2) ความต้องการปาล์มน้ำมันของโลกลดลง อยู่ที่ 77.61 ล้านตัน ลดลงจากเดือนก่อนร้อยละ 0.4 (USDA, 2024) เนื่องจากอินเดียผู้นำเข้าน้ำมันปาล์มรายใหญ่ของโลกลดการนำเข้าน้ำมันปาล์มและปรับเปลี่ยนไปนำเข้าน้ำมันดอกทานตะวันซึ่งมีราคาถูกกว่า สะท้อนได้จากปริมาณการนำเข้าน้ำมันปาล์มในเดือนกุมภาพันธ์ 2567 อยู่ที่ 497,824 ตัน ลดลงจากเดือนก่อนร้อยละ 36 ขณะที่การนำเข้าน้ำมันดอกทานตะวันอยู่ที่ 297,092 ตัน เพิ่มขึ้นจากเดือนก่อนร้อยละ 35 (Indianexpress, 2024) ส่งผลทำให้สต็อกน้ำมันปาล์มของโลก

Research and Innovation Development Center

ในเดือนมีนาคม 2567 ปรับตัวเพิ่มขึ้น อยู่ที่ 17.22 ล้านตัน เพิ่มขึ้นจากเดือนก่อนร้อยละ 2.83 (USDA, 2024) ส่งผลให้ราคาปาล์มน้ำมันที่เกษตรกรขายได้ปรับตัวลดลง

คาดการณ์ราคาเดือนเมษายน 2567

ศูนย์วิจัยและพัฒนาการเกษตร ภูเก็ต คาดว่า ราคาเฉลี่ยปาล์มน้ำมันที่เกษตรกรขายได้เพิ่มขึ้นจากเดือนก่อนร้อยละ 4.38-6.76 อยู่ที่ราคา 5.10-5.23 บาท/กก. เนื่องจากแนวโน้มราคาน้ำมันดิบเพิ่มขึ้น สถานการณ์ความขัดแย้งในภูมิภาคตะวันออกกลางและการเจรจาหารืออิสราเอลและกลุ่มฮามาสยังคงไม่มีข้อยุติ ขณะที่สงครามระหว่างรัสเซียและยูเครนมีแนวโน้มรุนแรงมากขึ้น ภายหลังกูเครนได้โจมตีโรงกลั่นน้ำมันของรัสเซีย ส่งผลกระทบต่ออุปทานน้ำมันในตลาดโลก ทำให้ราคาน้ำมันดิบในตลาดโลกมีแนวโน้มเพิ่มขึ้น (บริษัท ไทยออยล์ จำกัด, 2567) และเป็นปัจจัยที่ทำให้ความต้องการใช้น้ำมันเชื้อเพลิง โดยเฉพาะน้ำมันไบโอดีเซลที่มีน้ำมันปาล์มเป็นส่วนประกอบหลักปรับตัวเพิ่มขึ้นตามไปด้วย

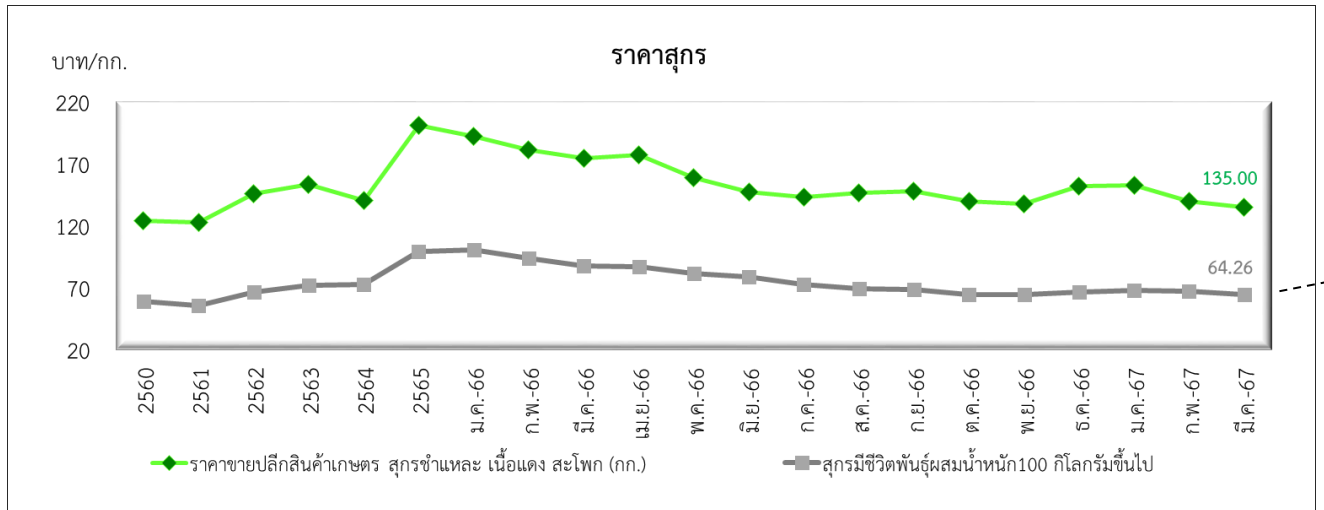
Research and Innovation Development Center

บทวิเคราะห์สถานการณ์ราคาพืช/สัตว์เศรษฐกิจ

โดยศูนย์วิจัยและพัฒนานวัตกรรม ธ.ก.ส. โทรศัพท์ 02-586-8855 ต่อ 4564

(<http://xms2/datacenter/wp-datacenter> และ <https://www.gosmartfarmer.com>)

7. สุกร



ที่มา : ข้อมูลจากสำนักงานเศรษฐกิจการเกษตรและกรมการค้าภายใน วิเคราะห์โดยศูนย์วิจัยและพัฒนานวัตกรรม ธ.ก.ส.

ราคาสุกรเดือนมีนาคม 2567

ราคาเฉลี่ยสุกรมีชีวิตพันธุ์ผสมน้ำหนัก 100 กิโลกรัมขึ้นไปที่เกษตรกรรขายได้อยู่ที่ 64.26 บาท/กก. ลดลงจากเดือนก่อนร้อยละ 4.40

ราคาเฉลี่ยขายปลีกสุกรชำแหละเนื้อแดงสะโพก (ตัดแต่ง) อยู่ที่ 135.00 บาท/กก. ลดลงจากเดือนก่อนร้อยละ 3.57

สถานการณ์สุกร

ราคาเฉลี่ยสุกรที่เกษตรกรรขายได้ในเดือนมีนาคม 2567 ปรับตัวลดลงจากเดือนก่อน โดยราคาสุกรหน้าฟาร์มยังคงต่ำกว่าต้นทุนการผลิตที่ประเมินว่าอยู่ที่กิโลกรัมละ 72 บาท (สำนักงานเศรษฐกิจการเกษตร, มีนาคม 2567) แม้จะมีการตัดวงจรลูกสุกรเข้าสู่ตลาดเริ่มวันที่ 11 มีนาคม 2567 ตามมติที่ประชุมคณะกรรมการนโยบายพัฒนาสุกรและผลิตภัณฑ์ (Pig board) ที่ให้นำลูกสุกรขนาดเล็กน้ำหนัก 3 - 7 กก. ไปผลิตเป็นหมูหันประมาณ 5,000 ตัวต่อวัน เนื่องจากผลผลิตสุกรยังออกสู่ตลาดเกินความต้องการและกำลังซื้อในประเทศตกต่ำ (กรมการค้าภายใน, มีนาคม 2567) เป็นปัจจัยกดดันให้ราคาสุกรที่เกษตรกรรขายได้ปรับตัวลดลง อย่างไรก็ตาม ภาครัฐได้ขอความร่วมมือไปยังห้างค้าส่งค้าปลีก ห้างสรรพสินค้า ห้างจัดการจัดโปรโมชันลดราคาสินค้าสุกรในช่วงนี้เพื่อพยุงราคาสุกร และรณรงค์ให้ผู้บริโภคช่วยกันบริโภคเนื้อสุกรให้มากขึ้น

Research and Innovation Development Center

คาดการณ์ราคาเดือนเมษายน 2567

ศูนย์วิจัยและพัฒนานวัตกรรม ธ.ก.ส. คาดว่า ราคาเฉลี่ยสุกรที่เกษตรกรขายได้เพิ่มขึ้นจากเดือนก่อน ร้อยละ 0.16 – 2.21 อยู่ที่ราคา 64.36 – 65.68 บาท/กก. เนื่องจากยังมีการตัดวงจรรูสุกรเข้าสู่ตลาดอย่างต่อเนื่อง ทำให้ปริมาณสุกรในตลาดลดลง ประกอบกับกลุ่มธุรกิจร้านอาหารโดยเฉพาะกลุ่ม อาทิ ร้านอาหารและบาร์บีคิวในห้างสรรพสินค้าพื้นที่กรุงเทพฯ และเมืองหลักมีความต้องการใช้เนื้อสุกรเพิ่มขึ้น เฉลี่ยทั้งประเทศอยู่ที่ 57,000 ตัวต่อวัน นอกจากนี้ เดือนเมษายนยังมีเทศกาลสงกรานต์ เอื้อต่อการจับจ่ายใช้สอยของประชาชน อาจทำให้ความต้องการบริโภคเนื้อสุกรเพิ่มขึ้น เป็นปัจจัยสนับสนุนให้ราคาสุกรที่เกษตรกรขายได้ปรับตัวเพิ่มขึ้น

8. กุ้งขาวแวนนาไม



ที่มา : ข้อมูลจากสำนักงานเศรษฐกิจการเกษตร วิเคราะห์โดยศูนย์วิจัยและพัฒนาวัตกรรม ธ.ก.ส.

ราคากุ้งขาวแวนนาไมเดือนมีนาคม 2567

ราคาเฉลี่ยกุ้งขาวแวนนาไม (70 ตัว/กก.) ที่เกษตรกรขายได้ 128 บาท/กก. เพิ่มขึ้นร้อยละ 0.79 จากเดือนก่อน

ราคาเฉลี่ยขายส่งของกุ้งขาวแวนนาไม (70 ตัว/กก.) ณ ตลาดกลางกุ้งสมุทรสาคร 130 บาท/กก.

ทรงตัวจากเดือนก่อน

สถานการณ์กุ้งขาวแวนนาไม

ราคาเฉลี่ยของกุ้งขาวแวนนาไมที่เกษตรกรขายได้ในเดือนมีนาคม 2567 ปรับตัวเพิ่มขึ้นจากเดือนก่อน เนื่องจากความต้องการบริโภคกุ้งในประเทศเพิ่มขึ้นตามผลการดำเนินงานของธุรกิจร้านอาหารที่ปรับตัวดีขึ้น ต่อเนื่องจากจำนวนผู้เยี่ยมชมเยือนทั้งชาวไทยและต่างชาติที่เพิ่มขึ้น ประกอบกับปริมาณการส่งออกกุ้งของไทยเพิ่มขึ้นจากค่าเงินบาทที่มีแนวโน้มอ่อนค่า ทำให้ไทยมีสามารถแข่งขันด้านราคากับประเทศคู่แข่งได้

สหภาพยุโรป (EU) รายงานว่าการแก้ไขกฎหมายประมงของไทยอาจโดนมาตรการกีดกันจากประเทศผู้นำเข้ามากขึ้น โดยมีความเป็นไปได้สูงที่อาหารทะเลจากไทย (ปลาทูน่า กุ้ง และปู) จะถูกนำออกจากชั้นวางสินค้าในห้างของยุโรปหากความพยายามผ่อนปรนกฎหมายนี้สำเร็จ โดยหลายมาตรการในร่างพระราชบัญญัติการประมงที่แก้ไขเพิ่มเติมในปี 2567 โดยเฉพาะการยกเลิกการแจ้งบัญชีรายชื่อลูกเรือต่อนอกเรือ และการอนุญาตให้ขนถ่ายสัตว์น้ำกลางทะเลและเปลี่ยนย้ายลูกเรือกลางทะเล อาจไม่เป็นไปตามมาตรการป้องกันการทำประมงผิดกฎหมายซึ่ง EU จะให้ใบเหลืองและใช้มาตรการเชิงลงโทษอื่นๆ หากในร่างกฎหมายยังมีการลดทอนกฎระเบียบลง รวมถึงมาตรการยับยั้งทางการค้าหรือแม้กระทั่งระงับการค้า นอกจากนี้ ข้อเสนอผ่อนปรนกฎหมายดังกล่าวยังเป็น

Research and Innovation Development Center

การขัดแย้งกับกฎหมายระหว่างประเทศอีกด้วย และอาจกระทบต่อการเจรจาการค้า FTA กับ EU ที่อยู่ระหว่างดำเนินการ ซึ่งประมงเป็นหนึ่งในประเด็นสำคัญของร่าง FTA ดังกล่าว (The Telegraph, 20 มีนาคม 2567)

อย่างไรก็ตาม ภายใต้พระราชบัญญัติการประมงในปี 2560 ที่ใช้ในปัจจุบันกำหนดให้เรือประมงทุกลำต้องลงทะเบียนตามกฎหมาย ตรวจสอบจำนวนแรงงานทั้งขาเข้าและขาออก ติดตั้งระบบดาวเทียมติดตามหรือ VMS รวมทั้งเปลี่ยนอวนให้มีตาข่ายกว้างขึ้นเพื่อป้องกันการจับสัตว์น้ำวัยอ่อน ทำให้ประเทศไทยได้รับการพิจารณาว่าเป็นหนึ่งในการเจรจา IUU ที่ประสบความสำเร็จมากที่สุดระหว่าง EU กับประเทศที่สาม และเป็นหนึ่งในตัวอย่างที่ดีที่สุดของความร่วมมือเชิงสร้างสรรค์ในด้านนี้ ซึ่งเป็นการปฏิรูปความโปร่งใสและบรรลุนโยบายการประมงที่ยั่งยืนตามกฎหมาย และมีจริยธรรม ดังกล่าว (The Telegraph, 20 มีนาคม 2567) ทั้งนี้ รัฐบาลไทยได้แถลงการณ์ว่าการแก้ไขกฎหมายประมงเป็นไปเพื่อแก้ไขความเดือดร้อนของผู้ประกอบอาชีพประมงโดยสุจริต และให้สอดคล้องกับวิถีประมงพื้นบ้าน และจะไม่กระทบกับการค้าหรือถ้าจะกระทบก็เพียงแค่ร้อยละ 6 ของการส่งออกอาหารทะเลทั้งหมด (กระทรวงเกษตรและสหกรณ์, 4 มีนาคม 2567)

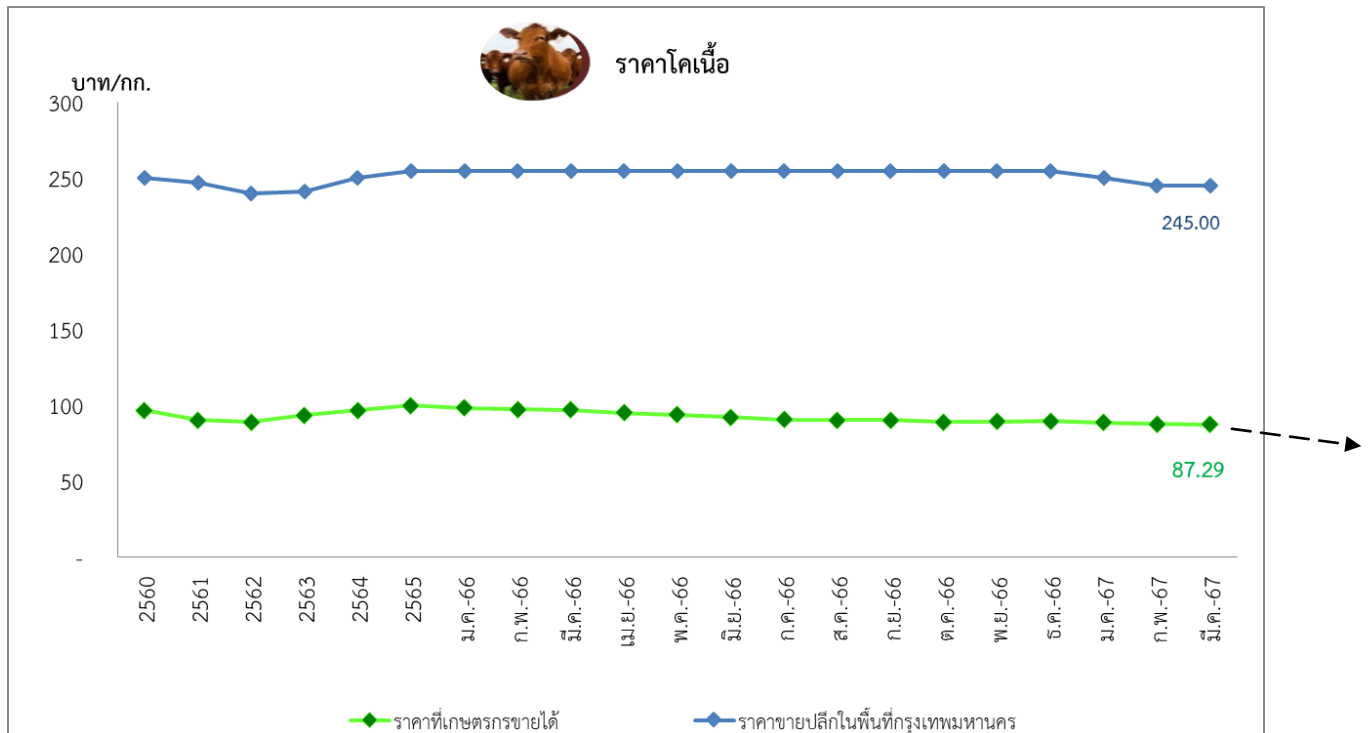
คาดการณ์ราคาเดือนเมษายน 2567

ศูนย์วิจัยและพัฒนา นวัตกรรม ธ.ก.ส. คาดว่า ราคาเฉลี่ยกุ้งขาวแวนนาไม (70 ตัว/กก.) ที่เกษตรกรขายได้จะปรับตัวเพิ่มขึ้นจากเดือนก่อนร้อยละ 1.17-3.02 อยู่ที่ราคา 129.50-131.87 บาท/กก. เนื่องจากความต้องการบริโภคกุ้งในประเทศคาดว่าจะเพิ่มขึ้นตามการเดินทางท่องเที่ยวที่เพิ่มขึ้นในช่วงเทศกาลสงกรานต์ และช่วงที่มีวันหยุดยาวติดต่อกัน ส่งผลดีต่อธุรกิจร้านอาหารจึงมีความต้องการกุ้งเพื่อเป็นวัตถุดิบประกอบอาหารเพิ่มขึ้น ขณะที่ปริมาณผลผลิตกุ้งคาดว่าจะปรับตัวลดลงจากสภาพอากาศที่ร้อนจัดในเดือนเมษายน ส่งผลให้อุณหภูมิน้ำสูงและออกซิเจนละลายในน้ำได้น้อย อาจทำให้กุ้งป่วยและลอกคราบตายได้ (นสพ. กุ้งไทย, 25 มีนาคม 2567)

Research and Innovation Development Center

บทวิเคราะห์สถานการณ์ราคาพืช/สัตว์เศรษฐกิจ
โดยศูนย์วิจัยและพัฒนา ธ.ก.ส. โทรศัพท์ 02-586-8855 ต่อ 4564
(<http://xms2/datacenter/wp-datacenter> และ <http://www.gosmartfarmer.com>)

9. โคเนื้อ



ที่มา: สำนักงานเศรษฐกิจการเกษตรและกรมการค้าภายใน วิเคราะห์โดยศูนย์วิจัยและพัฒนานวัตกรรม ธ.ก.ส.

ราคาโคเนื้อเดือนมีนาคม 2567

ราคาเฉลี่ยโคเนื้อที่เกษตรกรขายได้ เท่ากับ 87.29 บาท/กก. ลดลงจากเดือนก่อนร้อยละ 0.30

ราคาขายปลีกเฉลี่ยเนื้อโค ณ ตลาดกรุงเทพฯ เท่ากับ 245 บาท/กก. ทรงตัวเท่ากับเดือนก่อน

สถานการณ์โคเนื้อ

ราคาโคเนื้อที่เกษตรกรขายได้ในเดือนมีนาคม 2567 ปรับตัวลดลง เนื่องจากยังพบปัญหาการลักลอบนำเข้าโคเนื้อมีชีวิตจากประเทศเพื่อนบ้านอย่างต่อเนื่อง ทำให้ปริมาณเนื้อโคในตลาดเพิ่มขึ้น และกลไกตลาดถูกบิดเบือนไป (กรมปศุสัตว์, มีนาคม 2567) ส่งผลให้ราคาโคเนื้อที่เกษตรกรขายได้ปรับตัวลดลง ประกอบกับผู้บริโภคไทยนิยมเนื้อโคเกรดพรีเมียมมากขึ้น โดยขึ้นเนื้อต้องใหญ่และนุ่ม เนื้อสันมีไขมันแทรก (Marbling) ส่วนเนื้อโคสายพันธุ์ที่นิยมบริโภคมักเป็นสายพันธุ์จากต่างประเทศ เช่น เนื้อวากิวญี่ปุ่น เนื้อแองกัสออสเตรเลีย และนิวซีแลนด์ เนื่องจากมีความเชื่อมั่นในคุณภาพและมาตรฐานการผลิต อุตสาหกรรมโคเนื้อไทยจึงต้องเร่งยกระดับคุณภาพมาตรฐานด้านการผลิตและปรับปรุงพันธุ์ให้สามารถผลิตเนื้อที่มีคุณภาพทัดเทียมกับเนื้อนำเข้าจากต่างประเทศ เพื่อทดแทนการนำเข้า (กระทรวงพาณิชย์, มีนาคม 2567)

Research and Innovation Development Center

คาดการณ์ราคาเดือนเมษายน 2567

ศูนย์วิจัยและพัฒนานวัตกรรม ธ.ก.ส. คาดว่า ราคาโคเนื้อที่เกษตรกรขายได้จะปรับตัวลดลงจากเดือนก่อนร้อยละ 0.15 - 1.29 อยู่ที่ 86.16 - 87.16 บาท/กก. เนื่องจากปัญหาการลักลอบโคเนื้อเถื่อนยังคงมีอยู่อย่างต่อเนื่อง ประกอบกับปริมาณโคเนื้อในไทยยังคงเพิ่มขึ้น ทำให้เกิดปัญหาโคเนื้อล้นตลาด เป็นปัจจัยกดดันให้ราคาโคเนื้อที่เกษตรกรขายได้ปรับตัวลดลง