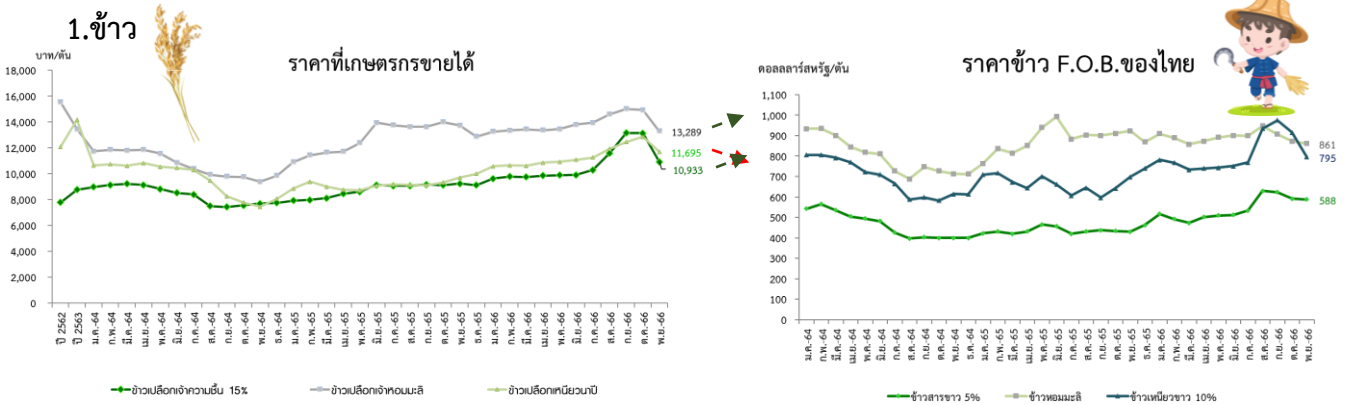


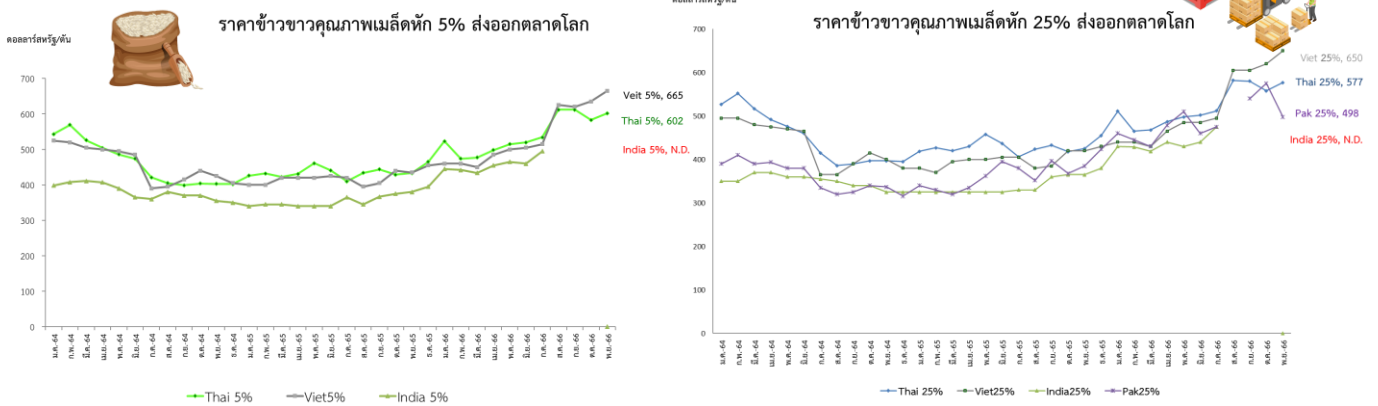
Research and Innovation Development Center

บทวิเคราะห์สถานการณ์ราคาพืช/สัตว์เศรษฐกิจ
 โดยศูนย์วิจัยและพัฒนานวัตกรรม ธ.ก.ส. โทรศัพท์ 02-586-8855 ต่อ 4582
 (<http://xms2/datacenter/wp-datacenter> และ <https://www.gosmartfarmer.com>)

1. ข้าว



หมายเหตุ: ข้อมูลจากสำนักงานเศรษฐกิจการเกษตร และสมาคมผู้ส่งออกข้าวไทย



ที่มา: FAO (October, 2023)

ราคาข้าวเดือนพฤศจิกายน 2566

ราคาเฉลี่ยข้าวเปลือกเจ้าความชื้น 15% ที่เกษตรกรขายได้ 10,933 บาท/ตัน ลดลงจากเดือนก่อนร้อยละ 16.82 ราคาเฉลี่ยข้าวเปลือกเจ้าหอมมะลิที่เกษตรกรขายได้ 13,289 บาท/ตัน ลดลงจากเดือนก่อนร้อยละ 10.95 และราคาเฉลี่ยข้าวเปลือกเหนียวเมล็ดยาว 11,695 บาท/ตัน ลดลงจากเดือนก่อนร้อยละ 9.01 สำหรับราคา F.O.B. ข้าวขาว 5% ลดลงจากเดือนก่อนร้อยละ 0.68 ราคา F.O.B. ข้าวหอมมะลิลดลงจากเดือนก่อนร้อยละ 1.26 และราคา F.O.B. ข้าวเหนียวขาวลดลงจากเดือนก่อนร้อยละ 13.11 ด้านราคาข้าวขาวไทยในตลาดโลกระดับคุณภาพ 5% ปรับตัวเพิ่มขึ้นร้อยละ 3.26 ขณะที่ราคาข้าวเวียดนามปรับตัวเพิ่มขึ้นร้อยละ 4.72 และราคาข้าวขาวไทยในตลาดโลกระดับคุณภาพ 25% ปรับตัวเพิ่มขึ้นร้อยละ 3.41 ขณะที่ราคาข้าวเวียดนามปรับตัวเพิ่มขึ้นร้อยละ 4.84

Research and Innovation Development Center

สถานการณ์ข้าว

ราคาเฉลี่ยข้าวเปลือกเจ้า ราคาเฉลี่ยข้าวเปลือกหอมมะลิ และราคาเฉลี่ยข้าวเปลือกเหนียวที่เกษตรกรขายได้ในเดือนพฤศจิกายน 2566 ปรับตัวลดลงจากเดือนก่อน เนื่องจากเป็นฤดูกาลเก็บเกี่ยวผลผลิตข้าวนาปีการผลิต 2566/67 ทำให้มีปริมาณข้าวออกสู่ตลาดเพิ่มขึ้น ประกอบกับในพื้นที่เก็บเกี่ยวสำคัญมีฝนตกชุกและเกษตรกรเร่งเก็บเกี่ยว ทำให้ผลผลิตข้าวเปลือกที่เกษตรกรเก็บเกี่ยวมีความความชื้นสูง โรงสีจึงกดราคาซื้อ อีกทั้งผู้ประกอบการส่งออกข้าวที่ตั้งราคาซื้อข้าวจากโรงสีในราคาที่ลดลง โรงสีจึงจำเป็นต้องตั้งราคาซื้อผลผลิตข้าวเปลือกจากเกษตรกรลดลงตามไปด้วย (ประชาชาติธุรกิจ, 2566)

สำหรับราคาข้าวส่งออกทั้งไทยและประเทศเวียดนามซึ่งเป็นคู่แข่งรายสำคัญ พบว่า ราคาข้าวขาวในตลาดโลกมีแนวโน้มเพิ่มขึ้น ทั้งในประเภทข้าวขาวระดับคุณภาพ 5% และระดับคุณภาพ 25% เนื่องจาก 1) แนวโน้มความต้องการนำเข้าเพื่อรักษาความมั่นคงด้านอาหารในประเทศผู้นำเข้าเพิ่มขึ้น อาทิ อินโดนีเซีย บังกลาเทศ จีน เอิโอเปีย และอิหร่าน โดยเฉพาะอินโดนีเซียที่คาดว่าจะนำเข้าข้าวเพิ่มขึ้น 6 แสนตัน เพิ่มขึ้นจากที่เคยคาดการณ์ไว้ที่ 1.4 ล้านตัน (USDA, 2566) และ 2) การส่งออกข้าวขาวของอินเดียรัฐบาลคาดว่าจะยังคงบังคับใช้มาตรการเรียกเก็บภาษีส่งออกข้าวและกำหนดราคาขั้นต่ำ โดยข้าวบางประเภท เช่น ข้าวหักและพันธุ์ข้าวขาวที่ไม่ใช่บาสมати จะไม่ได้รับอนุญาตให้ส่งออกและคงดำเนินมาตรการไปจนถึงช่วงเลือกตั้งทั่วไปในต้นปี 2567 เพื่อรักษาเสถียรภาพด้านราคาอาหารในประเทศอินเดียไม่ให้เพิ่มสูงขึ้น (สำนักข่าวอินโฟเควส, 2566)

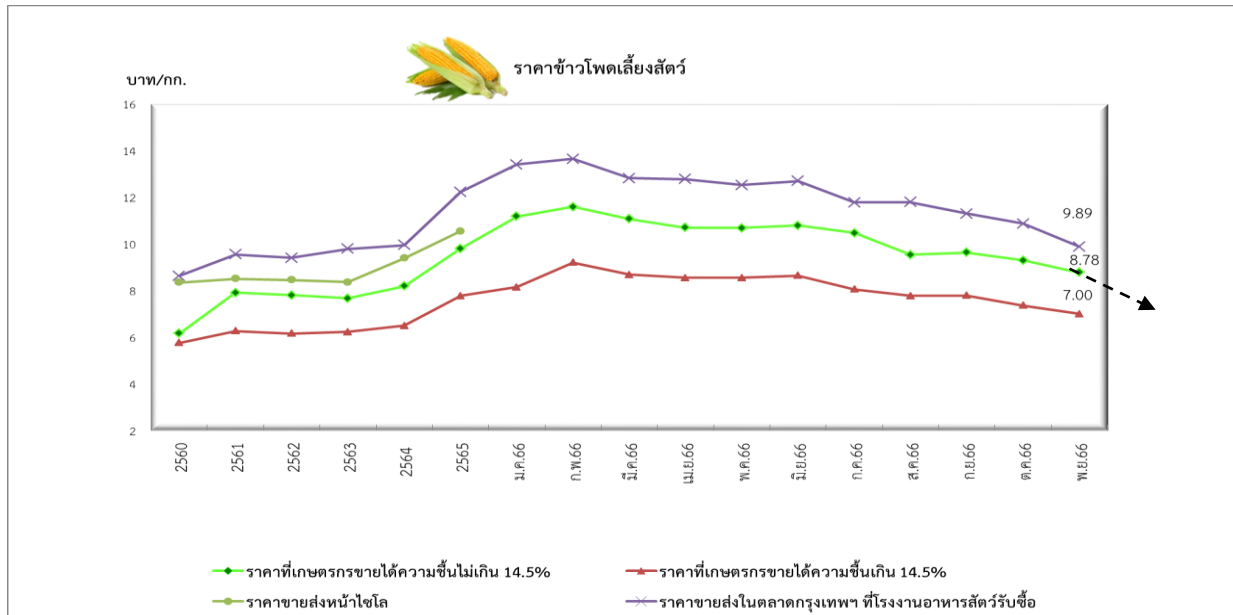
มติคณะรัฐมนตรีเมื่อวันที่ 7 พฤศจิกายน 2566 เห็นชอบในหลักการโครงการสินเชื่อชะลอการขายข้าวเปลือกนาปี ปีการผลิต 2566/67 โครงการสินเชื่อเพื่อรวบรวมข้าวและสร้างมูลค่าเพิ่มโดยสถาบันเกษตรกร ปีการผลิต 2566/67 และมติคณะรัฐมนตรีเมื่อวันที่ 14 พฤศจิกายน 2566 เห็นชอบในหลักการโครงการสนับสนุนค่าบริหารจัดการและพัฒนาคุณภาพผลผลิตเกษตรกรผู้ปลูกข้าว ปีการผลิต 2566/67 ดังนี้ 1) **โครงการสินเชื่อชะลอการขายข้าวเปลือกนาปี ปีการผลิต 2566/67 โดย ธ.ก.ส.** สนับสนุนสินเชื่อให้เกษตรกรและสถาบันเกษตรกรในพื้นที่ปลูกข้าวทั่วประเทศ เพื่อชะลอข้าวเปลือกไว้ในยุ้งฉางของเกษตรกรและสถาบันเกษตรกร เป้าหมายจำนวน 3 ล้านตันข้าวเปลือก วงเงินสินเชื่อต่อตัน จำแนกเป็น ข้าวเปลือกหอมมะลิ ต้นละ 12,000 บาท ข้าวเปลือกหอมมะลินอกพื้นที่ ต้นละ 10,500 บาท ข้าวเปลือกหอมปทุมธานี ต้นละ 10,000 บาท ข้าวเปลือกเจ้า ต้นละ 9,000 บาท และข้าวเปลือกเหนียวเมล็ดยาว ต้นละ 10,000 บาท รวมทั้งเกษตรกรที่เก็บข้าวเปลือกในยุ้งฉางตนเอง จะได้รับค่าฝากเก็บและรักษาคุณภาพข้าวเปลือกในอัตราต้นละ 1,500 บาท สำหรับสถาบันเกษตรกรที่รับซื้อข้าวเปลือกจากเกษตรกรที่เข้าร่วมโครงการฯ ได้รับในอัตราต้นละ 1,000 บาท และเกษตรกรผู้ขายข้าวเปลือก ได้รับในอัตราต้นละ 500 บาท 2) **โครงการสินเชื่อเพื่อรวบรวมข้าวและสร้างมูลค่าเพิ่มโดยสถาบันเกษตรกร ปีการผลิต 2566/67 โดย ธ.ก.ส.** สนับสนุนสินเชื่อแก่สถาบันเกษตรกร ประกอบด้วย สหกรณ์การเกษตร กลุ่มเกษตรกร วิสาหกิจชุมชน และศูนย์ข้าวชุมชน เพื่อรวบรวมข้าวเปลือกจำหน่าย และ/หรือเพื่อการแปรรูป เป้าหมาย 1 ล้านตันข้าวเปลือก วงเงินสินเชื่อ 10,000 ล้านบาท อัตราดอกเบี้ยร้อยละ 4.85 ต่อปี โดยสถาบันเกษตรกรรับภาระดอกเบี้ย ร้อยละ 1 ต่อปี รัฐบาลรับภาระชดเชยดอกเบี้ยให้สถาบันเกษตรกรร้อยละ 3.85 ต่อปี และ 3) **โครงการสนับสนุนค่าบริหารจัดการและพัฒนาคุณภาพผลผลิตเกษตรกรผู้ปลูกข้าว ปีการผลิต 2566/67 โดย ธ.ก.ส.** ดำเนินการจ่ายเงินให้เกษตรกรผู้ปลูกข้าวนาปีที่ขึ้นทะเบียนกับกรมส่งเสริมการเกษตร เพื่อบรรเทาความเดือดร้อน ลดต้นทุนการผลิต ให้เกษตรกรมีรายได้เพิ่มมากขึ้น ในอัตราไร่ละ 1,000 บาท ไม่เกินครัวเรือนละ 20 ไร่ หรือครัวเรือนละไม่เกิน 20,000 บาท (สำนักเลขาธิการนายกรัฐมนตรี ทำเนียบรัฐบาล, 2566)

Research and Innovation Development Center

คาดการณ์ราคาเดือนธันวาคม 2566

ศูนย์วิจัยและพัฒนานวัตกรรม ธ.ก.ส. คาดว่า ราคาเฉลี่ยข้าวเปลือกเจ้าความชื้น 15% ที่เกษตรกรขายได้จะเพิ่มขึ้นจากเดือนก่อน ร้อยละ 0.44-0.84 อยู่ที่ราคา 10,981-11,025 บาท/ตัน และราคาเฉลี่ยข้าวเปลือกเจ้าหอมมะลิที่เกษตรกรขายได้จะเพิ่มขึ้นจากเดือนก่อน ร้อยละ 1.29-2.96 อยู่ที่ราคา 13,461-13,683 บาท/ตัน เนื่องจากสภาพอากาศที่ดีขึ้น ทำให้ความชื้นในข้าวที่เกษตรกรเก็บเกี่ยวลดลง ประกอบกับมาตรการรัฐบาลที่ช่วยชะลอการขายข้าว และเพิ่มศักยภาพการรับซื้อข้าวเปลือกจากเกษตรกรผ่านโครงการสินเชื่อเก็บรวบรวมผลผลิตข้าวปีการผลิต 2566/67 เป็นกลไกสำคัญให้ราคาจำหน่ายข้าวเปลือกของเกษตรกรปรับตัวเพิ่มขึ้น อีกทั้งแนวโน้มราคาส่งออกข้าวในตลาดโลกมีแนวโน้มเพิ่มสูงขึ้น คาดว่าจะทำให้ผู้ส่งออกตั้งราคาข้าวจากโรงสีเพิ่มขึ้นด้วยเช่นกัน (ประชาชาติธุรกิจ, 2566) ขณะที่ราคาเฉลี่ยข้าวเปลือกเหนียวเมล็ดยาวที่เกษตรกรขายได้จะลดลงจากเดือนก่อนร้อยละ 0.32-1.17 อยู่ที่ราคา 11,558-11,657 บาท/ตัน โดยมีปัจจัยกดดันจากปริมาณผลผลิตที่ออกสู่ตลาดเป็นจำนวนมาก ประกอบกับสถานการณ์การส่งออกไปยังประเทศคู่ค้า ได้แก่ จีน สหรัฐอเมริกา และเวียดนามที่ชะลอตัว ตามความต้องการที่ลดลง ส่งผลให้ผู้ส่งออกชะลอการซื้อหรือตั้งราคาข้าวรับซื้อจากโรงสีลดลง (กรมการค้าภายใน, 2566)

2. ข้าวโพดเลี้ยงสัตว์



ที่มา : ข้อมูลจากสำนักงานเศรษฐกิจการเกษตร วิเคราะห์โดยศูนย์วิจัยและพัฒนานวัตกรรม ธ.ก.ส.

ราคาข้าวโพดเลี้ยงสัตว์เดือนพฤศจิกายน 2566

ราคาเฉลี่ยข้าวโพดเลี้ยงสัตว์ความชื้นไม่เกิน 14.5% ที่เกษตรกรขายได้ 8.78 บาท/กก. ลดลงร้อยละ 5.59 จากเดือนก่อน

ราคาเฉลี่ยข้าวโพดเลี้ยงสัตว์ความชื้นเกินกว่า 14.5% ที่เกษตรกรขายได้ 7.00 บาท/กก. ลดลงร้อยละ 4.89 จากเดือนก่อน

ราคาขายส่งในตลาดกรุงเทพฯ ที่โรงงานอาหารสัตว์รับซื้อ 9.89 บาท/กก. ลดลงร้อยละ 9.10 จากเดือนก่อน

สถานการณ์ข้าวโพดเลี้ยงสัตว์

ราคาเฉลี่ยข้าวโพดเลี้ยงสัตว์ที่เกษตรกรขายได้ในเดือนพฤศจิกายน 2566 ปรับตัวลดลงจากเดือนก่อน เนื่องจากเป็นช่วงฤดูกาลเก็บเกี่ยวที่มีปริมาณผลผลิตข้าวโพดเลี้ยงสัตว์ออกสู่ตลาดมาก โดยเดือนพฤศจิกายนมีการเก็บเกี่ยวข้าวโพดเลี้ยงสัตว์มากที่สุด ประกอบกับทิศทางราคาข้าวสาลีในตลาดโลกที่ปรับตัวลดลงทำให้ผู้ประกอบการเพิ่มการนำเข้าข้าวสาลีเพื่อเป็นวัตถุดิบผลิตอาหารสัตว์ ส่งผลให้ความต้องการใช้ข้าวโพดเลี้ยงสัตว์ในประเทศลดลง

ปริมาณผลผลิตข้าวโพดเลี้ยงสัตว์ระจุกตัวในช่วงเดือนตุลาคม-ธันวาคม ทำให้ผู้รับซื้อในพื้นที่ปลูกสำคัญ อาทิ จังหวัดน่าน ไม่เพียงพอรองรับผลผลิตที่ออกสู่ตลาดพร้อมกัน ส่งผลกระทบต่อราคาที่เกษตรกรขายได้ ดังนั้น กรมค้าภายใน กระทรวงพาณิชย์ จึงได้เปิดจุดรับซื้อข้าวโพดเลี้ยงสัตว์ โดยประสานผู้รับซื้อต่างพื้นที่เข้ามา รับซื้อผลผลิตที่กำลังออกสู่ตลาดในปริมาณมาก ซึ่งดำเนินการในอำเภอเวียงสา จังหวัดน่าน เป็นจุดแรกในวันที่ 12 พฤศจิกายน 2566 พร้อมจัดทำข้อตกลง (MOU) เชื่อมโยงผลผลิตระหว่างสมาคมผู้เลี้ยงสุกรแห่งชาติกับ

Research and Innovation Development Center

สมาคมการค้าพืชไร่ และจะมีการเปิดจุดรับซื้อเพิ่มขึ้นเพื่อให้เกิดการแข่งขันด้านราคา นอกจากนี้ ยังได้ชี้แจงมาตรการรักษาเสถียรภาพราคาข้าวโพดเลี้ยงสัตว์ โดยในปีการผลิต 2566/67 คณะรัฐมนตรีได้อนุมัติมาตรการ 2 โครงการ คือ 1) โครงการชดเชยดอกเบี้ยในการเก็บสต็อกข้าวโพดเลี้ยงสัตว์ให้ผู้รวบรวม และ 2) สินเชื่อเพื่อรวบรวมข้าวโพดเลี้ยงสัตว์โดยสถาบันเกษตรกร ซึ่งทั้ง 2 โครงการ จะช่วยเพิ่มสภาพคล่องในการรับซื้อผลผลิตจากเกษตรกร และดึงผลผลิตออกจากตลาดในช่วงที่ผลผลิตออกสู่ตลาดมากเพื่อรักษาระดับราคาให้อยู่ในเกณฑ์ที่เหมาะสม สำหรับมาตรการกำหนดสัดส่วนการนำเข้าข้าวสาลีที่ 1:3 หรือมาตรการซื้อข้าวโพดเลี้ยงสัตว์ในประเทศ 3 ส่วน ต่อการนำเข้าข้าวสาลี 1 ส่วน ยังดำเนินการต่อเนื่อง อีกทั้ง ได้มีการตรวจสอบปริมาณข้าวโพดเลี้ยงสัตว์อย่างเข้มงวดเพื่อไม่ให้ข้าวสาลีที่นำเข้ามากกดดันราคาข้าวโพดเลี้ยงสัตว์ของเกษตรกร (กรมการค้าภายใน, 13 พฤศจิกายน 2566)

คาดการณ์ราคาเดือนธันวาคม 2566

ศูนย์วิจัยและพัฒนานวัตกรรม ธ.ก.ส. คาดว่า ราคาเฉลี่ยข้าวโพดเลี้ยงสัตว์ความชื้นไม่เกิน 14.5% ที่เกษตรกรขายได้จะปรับตัวลดลงจากเดือนก่อนร้อยละ 0.68-4.90 อยู่ที่ราคา 8.35-8.72 บาท/กก. เนื่องจากยังอยู่ในช่วงที่ผลผลิตออกสู่ตลาดมาก (ผลผลิตข้าวโพดเลี้ยงสัตว์จะออกสู่ตลาดมากในช่วงเดือนตุลาคม-ธันวาคมของทุกปี) ประกอบกับกำลังการรับซื้อของผู้ประกอบการในพื้นที่ไม่เพียงพอในช่วงที่ผลผลิตกระจุกตัว จึงกดดันราคาซื้อข้าวโพดเลี้ยงสัตว์ให้ปรับตัวลดลง

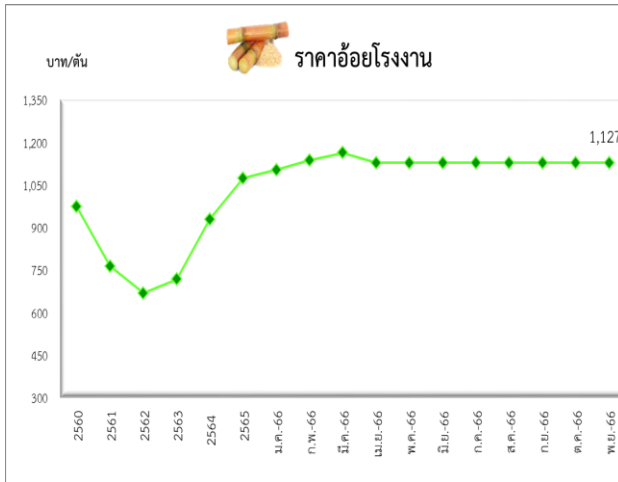
Research and Innovation Development Center

บทวิเคราะห์สถานการณ์ราคาพืช/สัตว์เศรษฐกิจ

โดยศูนย์วิจัยและพัฒนานวัตกรรม ธ.ก.ส. โทรศัพท์ 02-586-8855 ต่อ 4564

(<http://xms2/datacenter/wp-datacenter> และ <https://www.gosmartfarmer.com>)

3. อ้อยโรงงาน



ที่มา : ข้อมูลจากสำนักงานเศรษฐกิจการเกษตร วิเคราะห์โดยศูนย์วิจัยและพัฒนานวัตกรรม ธ.ก.ส.

ราคาน้ำตาลทรายดิบเดือนพฤศจิกายน 2566

ราคาเฉลี่ยน้ำตาลทรายดิบในตลาดนิวยอร์ก (สัญญาส่งมอบเดือนมีนาคม 2567 ราคาปิด ณ วันที่ 22 พฤศจิกายน 2566) อยู่ที่ 27.22 เซนต์/ปอนด์ (21.35 บาท/กก.) ลดลงร้อยละ 0.26 จากเดือนก่อน

ราคาอ้อยโรงงาน (ณ เมษายน 2566) ไม่มีการรายงานราคา เนื่องจากปิดหีบฤดูการผลิตปี 2565/66

สถานการณ์อ้อยและน้ำตาลทราย

ราคาเฉลี่ยน้ำตาลทรายดิบตลาดนิวยอร์กในเดือนพฤศจิกายน 2566 ปรับตัวลดลงจากเดือนก่อน เนื่องจากราคาน้ำมันดิบในตลาดโลกเดือนพฤศจิกายนปรับตัวลดลง ส่งผลให้โรงงานน้ำตาลเพิ่มสัดส่วนการนำอ้อยไปผลิตน้ำตาลทดแทนการผลิตเอทานอล ประกอบกับรายงานผลผลิตน้ำตาลทางภาคกลางและใต้ของบราซิล ในช่วงครึ่งแรกของเดือนพฤศจิกายน 2566 มีปริมาณฝนตกน้อย ทำให้การตัดอ้อยส่งเข้าโรงงานสะดวกขึ้น เป็นผลให้ผลผลิตน้ำตาลตลาดโลกเดือนพฤศจิกายนปรับตัวเพิ่มขึ้น (คณะกรรมการอ้อยและน้ำตาลทราย, 22 พฤศจิกายน 2566)

ปีการผลิตน้ำตาล 2565/66 เริ่มนับจากวันที่ 1 ตุลาคม 2565 ถึง 30 กันยายน 2566 จะมีการคำนวณราคาอ้อย โดยกำหนดจากหลายปัจจัย อาทิ ปริมาณอ้อย ผลผลิตน้ำตาล ราคาขายน้ำตาล อัตราแลกเปลี่ยนราคาโมลาส ต้นทุนการผลิต โดยการประชุมคณะกรรมการบริหาร (กบ.) เมื่อวันที่ 17 พฤศจิกายน 2566 มีมติสรุปราคาอ้อยขั้นสุดท้าย ปี 2565/66 และจะเสนอคณะกรรมการอ้อยและน้ำตาลทราย (กอน.) เพื่อพิจารณาและเสนอต่อคณะรัฐมนตรี (ครม.) ประกาศในราชกิจจานุเบกษาประมาณช่วงต้นเดือนธันวาคม 2566 ซึ่งตัวเลขราคาอ้อยขั้นสุดท้าย ปี 2565/66 แต่ละเขตที่คำนวณราคาอ้อยจะได้รับส่วนเพิ่มจากราคาอ้อยขั้นต้น 1,080 บาทต่อตัน ในอัตราแตกต่างกัน โดยเขต 6 ได้รับสูงสุดที่ 1,239.41 เพิ่มขึ้น 159.41 บาทต่อตัน และเขต 2 ได้รับต่ำสุดที่ 1,148.69 เพิ่มขึ้น 68.69 บาทต่อตัน สำหรับการเปิดฤดูหีบอ้อย ปีการผลิต 2566/67 จำเป็นต้องเร่งดำเนินการในหลายประเด็น ดังนี้ 1) การจดทะเบียนชาวไร่อ้อย ปี 2566/67 สิ้นสุดในวันที่ 30 พฤศจิกายน 2566 หากไม่มีชื่อเป็นชาวไร่อ้อย จะเสียสิทธิการรับเงินช่วยเหลือจากภาครัฐ เช่น เงินช่วยค่าอ้อยสด เงินช่วยภัยแล้ง เงินช่วยเหลือเงินช่วยปัจจัยการผลิต เป็นต้น 2) บัญชีรายชื่อชาวไร่อ้อยคู่สัญญาโรงงานน้ำตาล ระเบียบกำหนดให้

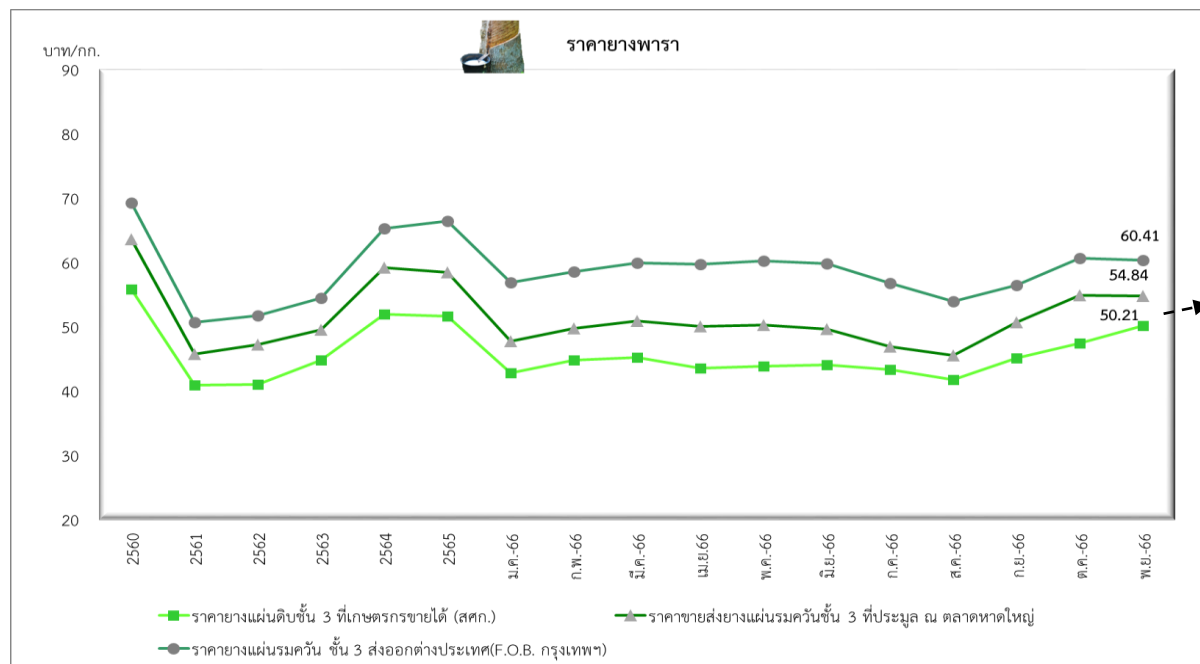
Research and Innovation Development Center

โรงงานน้ำตาลต้องส่งล่วงหน้า ก่อนเปิดหีบ 15 วัน ข้อมูล ณ 17 พฤศจิกายน 2566 การประชุมคณะกรรมการบริหาร มีมติเห็นชอบและจะเสนอคณะกรรมการอ้อยและน้ำตาลทราย (กอน.) รับรองให้โรงงานน้ำตาล เปิดหีบอ้อยตั้งแต่ 10 ธันวาคม 2566 และ 3) การส่งอ้อยเข้าหีบ โดยไม่มีชื่ออยู่ในบัญชีรายชื่อชาวไร่อ้อยคู่สัญญาโรงงานน้ำตาล จะเสียสิทธิชาวไร่อ้อยและเป็นการทำผิดกฎระเบียบ หาก กอน. มีมติเห็นชอบ วันเปิดหีบอ้อยปีการผลิต 2566/67 จะเริ่มวันที่ 10 ธันวาคม 2566 (โรงงานน้ำตาลแห่งประเทศไทย, 21 พฤศจิกายน 2566)

คาดการณ์ราคาเดือนธันวาคม 2566

ศูนย์วิจัยและพัฒนาวัตถุดิบ ธ.ก.ส. คาดว่า **ราคาเฉลี่ยน้ำตาลทรายดิบตลาดนิวยอร์กจะปรับตัวเพิ่มขึ้นจากเดือนก่อน ร้อยละ 0.11-0.51 อยู่ที่ราคา 27.25-27.36 เซนต์/ปอนด์ (21.38-21.46 บาท/กก.)** เนื่องจากแนวโน้มราคาน้ำมันดิบที่คาดว่าจะสูงขึ้น จากการคงนโยบายลดกำลังการผลิตน้ำมันดิบของกลุ่มโอเปก และพันธมิตร (OPEC+) ส่งผลให้ในเดือนธันวาคมคาดว่าสัดส่วนการนำอ้อยไปผลิตเอทานอลจะเพิ่มขึ้นตามทิศทางความต้องการพลังงานทดแทนที่เพิ่มขึ้น ส่งผลให้ปริมาณผลผลิตน้ำตาลโลกมีแนวโน้มลดลง ประกอบกับปัญหาด้านโลจิสติกส์กับการส่งออกน้ำตาลของบราซิลจากการส่งออกข้าวโพดและถั่วเหลืองที่เพิ่มขึ้นอาจแย่งพื้นที่การส่งออกน้ำตาล ซึ่งจะช่วยสนับสนุนราคาน้ำตาลในตลาดโลกให้ปรับตัวเพิ่มขึ้น (คณะกรรมการอ้อยและน้ำตาลทราย, 22 พฤศจิกายน 2566)

4. ยางพารา



ที่มา : ข้อมูลจากสำนักงานเศรษฐกิจการเกษตร และการยางแห่งประเทศไทย วิเคราะห์โดยศูนย์วิจัยและพัฒนานวัตกรรม ธ.ก.ส.

ราคายางพาราเดือนพฤศจิกายน 2566

ราคาเฉลี่ยยางพาราแผ่นดิบชั้น 3 ที่เกษตรกรขายได้ เท่ากับ 50.21 บาท/กก. เพิ่มขึ้นจากเดือนก่อนร้อยละ 5.82 ราคาเฉลี่ยของยางพาราแผ่นดิบที่ประมูล ณ ตลาดหาดใหญ่ ซึ่งอยู่ที่ 54.84 บาท/กก.ลดลงจากเดือนก่อนร้อยละ 0.18 และราคาขายยางพาราแผ่นรมควัน ชั้น 3 F.O.B. กรุงเทพฯ เท่ากับ 60.41 บาท/กก. ลดลงจากเดือนก่อนร้อยละ 0.49

สถานการณ์ยางพารา

ราคาเฉลี่ยของยางพาราแผ่นดิบชั้น 3 ที่เกษตรกรขายได้ในเดือนพฤศจิกายน 2566 ปรับตัวเพิ่มขึ้นจากเดือนก่อน ได้รับปัจจัยสนับสนุน 3 ประการ คือ (1) ปริมาณผลผลิตยางพาราในประเทศลดลง เนื่องจากปัญหาโรคใบร่วงชนิดใหม่ในยางพารา โดยข้อมูล ณ วันที่ 20 ตุลาคม 2566 พบพื้นที่การระบาดของโรคใบร่วงชนิดใหม่ในยางพาราจำนวน 202,942 ไร่ อยู่ในพื้นที่ 12 จังหวัดของภาคใต้ ได้แก่ ชุมพร ตรัง นราธิวาส นครศรีธรรมราช ปัตตานี พังงา พัทลุง ยะลา ระนอง สงขลา สตูล และสุราษฎร์ธานี (กระทรวงเกษตรและสหกรณ์, 2566) ประกอบกับภาคใต้ ซึ่งเป็นพื้นที่ปลูกยางพาราหลักของประเทศ มีปริมาณฝนตกชุกหนาแน่น โดยภาคใต้ (ฝั่งตะวันออก) จะมีปริมาณฝนคิดเป็นร้อยละ 60 - 80 ของพื้นที่ และภาคใต้ (ฝั่งตะวันตก) จะมีปริมาณฝนคิดเป็นร้อยละ 40 - 60 ของพื้นที่ (กรมอุตุนิยมวิทยา, 2566) ส่งผลกระทบต่อการเก็บผลผลิตยางพาราและคุณภาพของน้ำยาง (2) ความต้องการยางพาราโลกมีแนวโน้มเพิ่มขึ้น เนื่องจากการขยายตัวของอุตสาหกรรมรถยนต์ในจีนซึ่งเป็นผู้ผลิตรายสำคัญของโลก โดยในช่วง 10 เดือนแรก (มกราคม-ตุลาคม 2566) ปริมาณการส่งออกรถยนต์ในจีน อยู่ที่ 3.92 ล้านคัน เพิ่มขึ้นจากปีก่อนร้อยละ 59.7 (Xinhua, 2023)

Research and Innovation Development Center

3) ความต้องการยางพาราในประเทศเพิ่มขึ้น จากยอดการส่งออกรถยนต์สำเร็จรูป ณ เดือนตุลาคม 2566 อยู่ที่ 105,726 คัน เพิ่มขึ้นจากเดือนก่อนร้อยละ 8.46 จากการเพิ่มขึ้นตามยอดขายรถยนต์ในประเทศคู่ค้าที่เติบโต อาทิ ออสเตรเลีย ตะวันออกกลาง ยุโรป อเมริกาเหนือ อเมริกากลาง อเมริกาใต้ (สภาอุตสาหกรรมแห่งประเทศไทย (ส.อ.ท.), 2566) ประกอบกับความต้องการใช้ยานยนต์ไฟฟ้าเพิ่มขึ้น เนื่องจากภาครัฐได้สนับสนุนงบประมาณเพิ่มอีก 1 พันล้านบาท เพื่อดำเนินการตามมาตรการสนับสนุนการใช้ยานยนต์ไฟฟ้าประเภทรถยนต์และรถจักรยานยนต์ โดยการลดภาษีนำเข้าเหลือร้อยละ 0 ลดภาษีสรรพสามิตจากร้อยละ 8 เหลือร้อยละ 2 และการให้เงินสนับสนุนยานยนต์ไฟฟ้าจำนวน 150,000 บาทต่อคัน (ทำเนียบรัฐบาล, 2566) เป็นปัจจัยสนับสนุนทำให้ความต้องการยางพาราในประเทศเพิ่มขึ้น และส่งผลทำให้ราคายางพาราแผ่นดิบที่เกษตรกรขายปรับตัวเพิ่มขึ้น

คาดการณ์ราคาเดือนธันวาคม 2566

ศูนย์วิจัยและพัฒนาวัตถุดิบ ธ.ก.ส. คาดว่า ราคาเฉลี่ยยางพาราแผ่นดิบที่เกษตรกรขายได้เพิ่มขึ้นจากเดือนก่อน ร้อยละ 2.23 – 6.56 อยู่ที่ราคา 51.33-53.74 บาท/กก. เนื่องจากปริมาณผลผลิตยางพารามีแนวโน้มลดลง จากการระบาดของโรคใบร่วงชนิดใหม่ในพื้นที่ภาคใต้ (กระทรวงเกษตรและสหกรณ์, 2566) ประกอบกับความต้องการยางพารามีแนวโน้มเพิ่มขึ้น เนื่องจากการเข้ามาลงทุนของค่ายรถไฟฟ้า (อีวี) จากประเทศจีน นอกจากนี้ ยังมีโรงงานล้อยางใหม่เข้ามาตั้งฐานผลิตในไทยเพิ่มขึ้นอีก 2 ราย ทำให้มีความต้องการล้อยางมากขึ้น (บริษัท นอร์ทอีส รับบอร์ จำกัด (มหาชน), 2566) จึงส่งผลทำให้ราคายางพาราแผ่นดิบที่เกษตรกรขายปรับตัวเพิ่มขึ้น

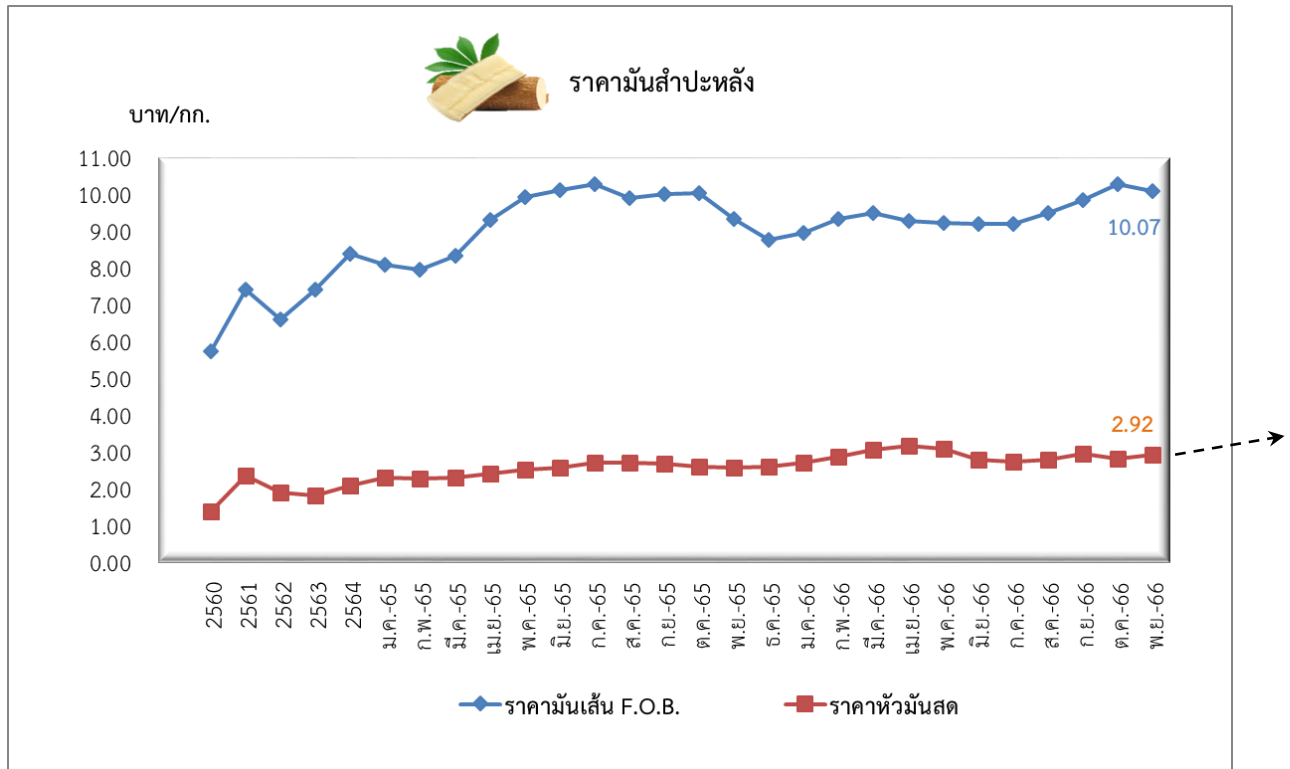
Research and Innovation Development Center

บทวิเคราะห์สถานการณ์ราคาพืช/สัตว์เศรษฐกิจ

โดยศูนย์วิจัยและพัฒนานวัตกรรม ธ.ก.ส. โทรศัพท์ 02-586-8855 ต่อ 4564

(<http://xms2/datacenter/wp-datacenter> และ <http://www.gosmartfarmer.com>)

5. มันสำปะหลัง



ที่มา: ข้อมูลจากสำนักงานเศรษฐกิจการเกษตร วิเคราะห์โดยศูนย์วิจัยและพัฒนานวัตกรรม ธ.ก.ส.

ราคามันสำปะหลังเดือนพฤศจิกายน 2566

ราคาเฉลี่ยหัวมันสำปะหลังสดที่เกษตรกรขายได้ 2.92 บาท/กก. เพิ่มขึ้นจากเดือนก่อนร้อยละ 4.29

ราคาเฉลี่ยมันเส้นส่งออก(F.O.B.) 10.07 บาท/กก. ลดลงจากเดือนก่อนร้อยละ 1.85

สถานการณ์มันสำปะหลัง

ราคามันสำปะหลังที่เกษตรกรขายได้เดือนพฤศจิกายน 2566 ปรับตัวเพิ่มขึ้นจากเดือนก่อน แม้ว่าจะเป็นช่วงต้นฤดูการเก็บเกี่ยว เริ่มมีผลผลิตมันสำปะหลังทยอยออกสู่ตลาด แต่ยังไม่เพียงพอต่อความต้องการของผู้ประกอบการทั้งในและต่างประเทศ (สำนักงานเศรษฐกิจการเกษตร, พฤศจิกายน 2566) เพื่อนำไปใช้ในอุตสาหกรรมต่อเนื่อง ได้แก่ เอทานอล แอลกอฮอล์ อาหาร และอาหารสัตว์ ทั้งนี้ ภาคเอกชนไทยได้ลงนามบันทึกความเข้าใจ (MOU) กับบริษัท COFCO หรือ China Oil and Foodstuffs Corporation ซึ่งเป็นรัฐวิสาหกิจภายใต้การกำกับของรัฐบาลจีน เพื่อทำการซื้อขายมันสำปะหลังเส้นในปี 2567 จำนวน 500,000 ตัน คาดว่าจะมีมูลค่า 5,000 ล้านบาท (ฐานเศรษฐกิจ, ตุลาคม 2566) เป็นปัจจัยสนับสนุนให้ราคามันสำปะหลังที่เกษตรกรขายได้ปรับตัวเพิ่มขึ้น

Research and Innovation Development Center

คาดการณ์ราคาในเดือนธันวาคม 2566

ศูนย์วิจัยและพัฒนานวัตกรรม ธ.ก.ส. คาดว่าราคาเฉลี่ยมันสำปะหลังที่เกษตรกรขายได้จะปรับตัวเพิ่มขึ้นจากเดือนก่อนร้อยละ 1.37-6.16 อยู่ที่ 2.96-3.10 บาท/กก. เนื่องจากความต้องการใช้มันสำปะหลังทั้งในและต่างประเทศยังเพิ่มขึ้นอย่างต่อเนื่อง โดยเฉพาะธุรกิจเอทานอลที่ได้รับปัจจัยสนับสนุนจากการเข้าสู่ฤดูกาลท่องเที่ยว ทำให้มีความต้องการใช้เอทานอลเพิ่มขึ้น (สำนักข่าวอินโฟเควสท์, พฤศจิกายน 2566) เป็นปัจจัยสนับสนุนให้ราคามันสำปะหลังที่เกษตรกรขายได้ปรับตัวเพิ่มขึ้น

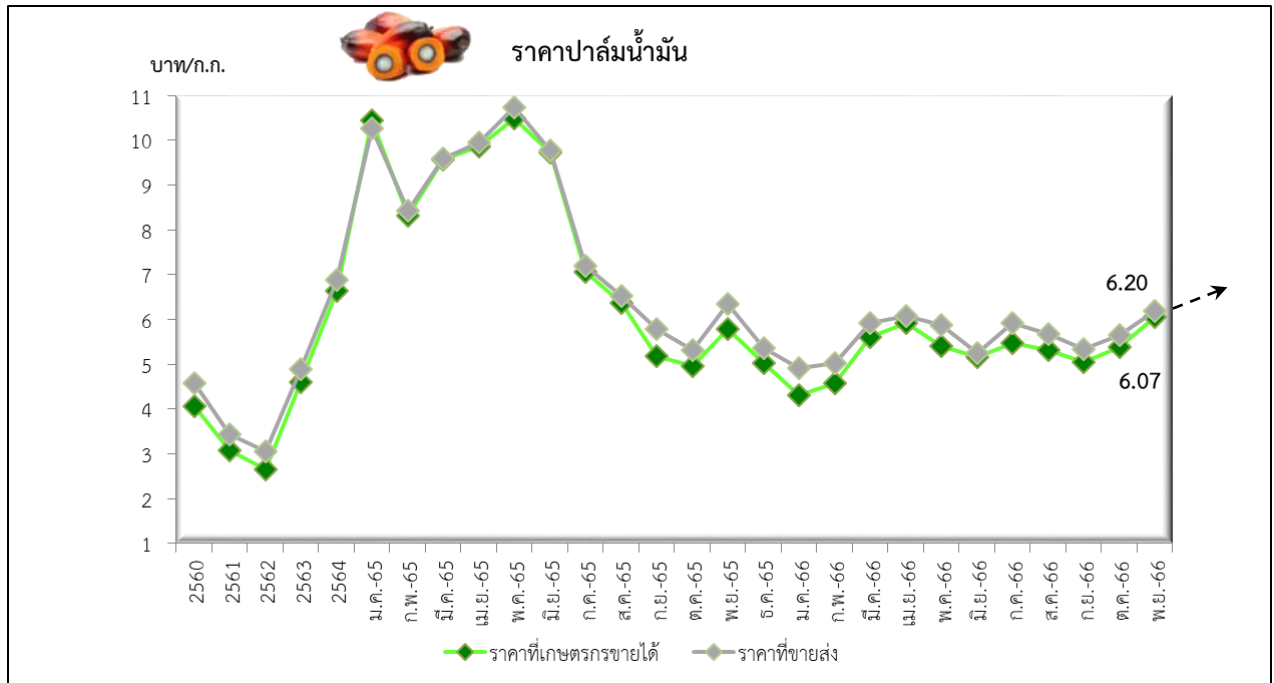
Research and Innovation Development Center

บทวิเคราะห์สถานการณ์ราคาพืช/สัตว์เศรษฐกิจ

โดยศูนย์วิจัยและพัฒนานวัตกรรม ธ.ก.ส. โทรศัพท์ 02-586-8855 ต่อ 4565

(<http://xms2/datacenter/wp-datacenter> และ <https://www.gosmartfarmer.com>)

6. ปาล์มน้ำมัน



ที่มา : ข้อมูลจากกระทรวงพาณิชย์และสำนักงานเศรษฐกิจการเกษตร วิเคราะห์โดยศูนย์วิจัยและพัฒนานวัตกรรม ธ.ก.ส.

ราคาปาล์มน้ำมันเดือนพฤศจิกายน 2566

ราคาเฉลี่ยปาล์มน้ำมันที่เกษตรกรขายได้ เท่ากับ 6.07 บาท/กก. เพิ่มขึ้นจากเดือนก่อนร้อยละ 12.83

ราคาเฉลี่ยขายส่งปาล์มน้ำมัน ณ ตลาดกรุงเทพมหานคร เท่ากับ 6.20 บาท/กก. เพิ่มขึ้นจากเดือนก่อนร้อยละ 9.54

สถานการณ์ปาล์มน้ำมัน

ราคาเฉลี่ยปาล์มน้ำมันที่เกษตรกรขายได้ในเดือนพฤศจิกายน 2566 ปรับตัวเพิ่มขึ้นจากเดือนก่อนเนื่องจาก 1) ปริมาณผลผลิตปาล์มน้ำมันในประเทศปรับตัวลดลง อยู่ที่ 1,402,988 ตัน ลดลงจากเดือนก่อนร้อยละ 6.90 (สำนักงานเศรษฐกิจการเกษตร, 2566) เนื่องจากสภาพอากาศที่แปรปรวน โดยเฉพาะภาคใต้ ซึ่งเป็นพื้นที่ปลูกปาล์มน้ำมันหลักของประเทศ มีปริมาณฝนตกชุกหนาแน่น โดยภาคใต้ (ฝั่งตะวันออก) จะมีปริมาณฝนคิดเป็นร้อยละ 60 - 80 ของพื้นที่ และภาคใต้ (ฝั่งตะวันตก) จะมีปริมาณฝนคิดเป็นร้อยละ 40 - 60 ของพื้นที่ (กรมอุตุนิยมวิทยา, 2566) ส่งผลทำให้เกิดปัญหาโรคลำต้นเน่าในปาล์มน้ำมัน โดยข้อมูล ณ วันที่ 23 พฤศจิกายน 2566 พบการระบาดของโรคลำต้นเน่าในปาล์มอยู่ที่ 12,000 ไร่ (กระทรวงเกษตรและสหกรณ์, 2566) ส่งผลทำให้ปริมาณผลผลิตปาล์มน้ำมันในประเทศปรับตัวลดลง 2) สต็อกน้ำมันปาล์มดิบในประเทศปรับตัวลดลง ข้อมูล ณ 30 ตุลาคม 2566 อยู่ที่ 318,011 ตัน ปรับตัวลดลงจากเดือนก่อนร้อยละ 10.81 เนื่องจาก

Research and Innovation Development Center

ความต้องการในประเทศเพิ่มขึ้นอยู่ที่ 219,057 ตัน เพิ่มขึ้นจากเดือนก่อนร้อยละ 10.05 (กรมการค้าภายใน, 2566) จากนโยบายของรัฐที่ปรับลดราคาน้ำมันดีเซลลง 2.50 บาทต่อลิตร โดยให้มีผลตั้งแต่วันที่ 20 กันยายน 2566 ส่งผลต่อความต้องการใช้น้ำมันเชื้อเพลิง โดยเฉพาะน้ำมันไบโอดีเซล ซึ่งมีน้ำมันปาล์มเป็นส่วนประกอบหลักเพิ่มขึ้น (กระทรวงพลังงาน, 2566) ประกอบกับการส่งออกน้ำมันปาล์มเพิ่มขึ้นอยู่ที่ 138,359 ตัน เนื่องจากมาตรการจัดสมดุลน้ำมันปาล์มปีการผลิต 2566/67 โดยช่วยเหลือค่าบริหารจัดการ เพื่อระบายสต็อกน้ำมันปาล์มส่วนเกิน กิโลกรัมละ 2 บาท และ อินเดียผู้นำเข้าน้ำมันปาล์มรายใหญ่ที่สุดของโลก มีการนำเข้าน้ำมันปาล์มเพิ่มขึ้นจากปีก่อนร้อยละ 24 อยู่ที่ 9.79 ล้านตัน เนื่องจากภาครัฐได้ลดภาษีนำเข้าเข้าน้ำมันปาล์มเหลือร้อยละ 5.5 ตั้งแต่ปี 2565 ทำให้ปริมาณความต้องการนำเข้าน้ำมันปาล์มจากต่างประเทศมากขึ้น (สำนักงานเศรษฐกิจการเกษตร, 2566) เป็นปัจจัยสนับสนุนต่อการส่งออกปาล์มน้ำมันของไทย และทำให้ราคาปาล์มน้ำมันที่เกษตรกรขายได้ปรับตัวเพิ่มขึ้น

คาดการณ์ราคาเดือนธันวาคม 2566

ศูนย์วิจัยและพัฒนาวัตถุดิบ ธ.ก.ส. คาดว่า ราคาเฉลี่ยปาล์มน้ำมันที่เกษตรกรขายได้เพิ่มขึ้นจากเดือนก่อนร้อยละ 0.49-2.96 อยู่ที่ราคา 6.10-6.25 บาท/กก. เนื่องจากแนวโน้มปริมาณผลผลิตปาล์มน้ำมัน ณ เดือนธันวาคมอยู่ที่ 1,100,918 ตัน ลดลงจากเดือนก่อนร้อยละ 21.53 (สำนักงานเศรษฐกิจการเกษตร, 2566) เนื่องจากปริมาณน้ำฝนโดยรวมต่ำกว่าค่าปกติ โดยเฉพาะภาคใต้ ซึ่งเป็นพื้นที่ปลูกปาล์มน้ำมันหลักของประเทศ คาดว่าจะมีปริมาณน้ำฝนรวมต่ำกว่าค่าปกติร้อยละ 20 (กรมอุตุนิยมวิทยา, 2566) ซึ่งจะส่งผลกระทบต่อปัญหาทะเลสาบฝอในปาล์มน้ำมัน ทำให้ปริมาณผลผลิตปาล์มน้ำมันลดลง ส่งผลให้ราคาปาล์มน้ำมันที่เกษตรกรขายได้ปรับตัวเพิ่มขึ้น

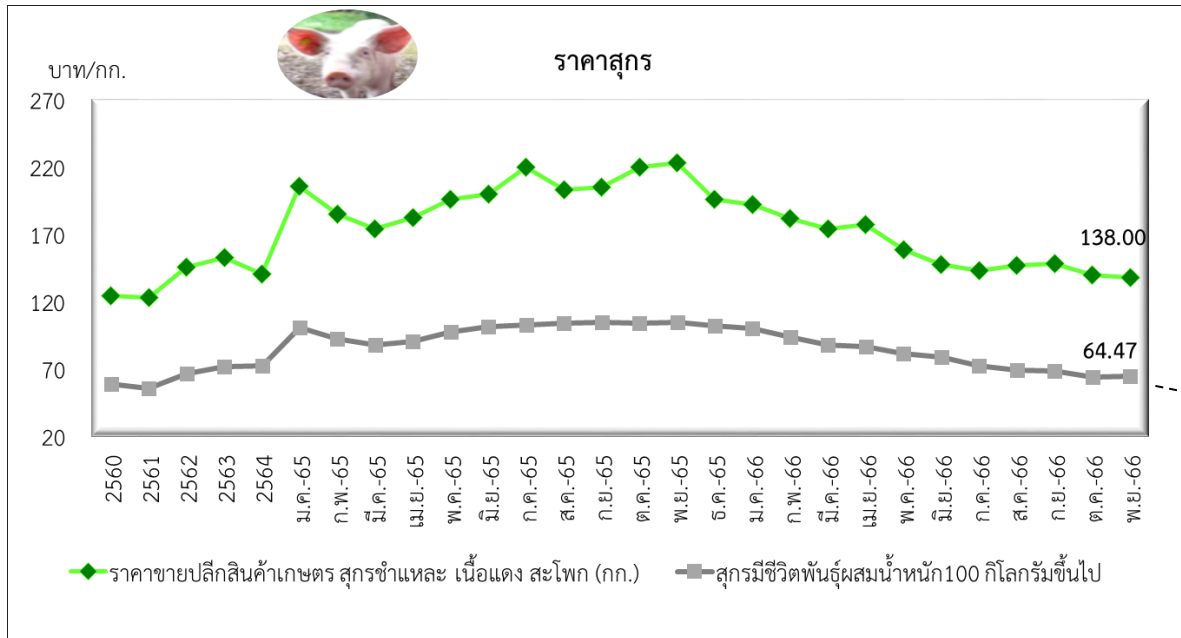
Research and Innovation Development Center

บทวิเคราะห์สถานการณ์ราคาพืช/สัตว์เศรษฐกิจ

โดยศูนย์วิจัยและพัฒนานวัตกรรม ธ.ก.ส. โทรศัพท์ 02-586-8855 ต่อ 4564

(<http://xms2/datacenter/wp-datacenter> และ <https://www.gosmartfarmer.com>)

7. สุกร



ที่มา : ข้อมูลจากสำนักงานเศรษฐกิจการเกษตรและกรมการค้าภายใน วิเคราะห์โดยศูนย์วิจัยและพัฒนานวัตกรรม ธ.ก.ส.

ราคาสุกรเดือนพฤศจิกายน 2566

ราคาเฉลี่ยสุกรมี่ชีวิตพันธุ์ผสมน้ำหนัก 100 กิโลกรัมขึ้นไปที่เกษตรกรขายได้อยู่ที่ 64.47 บาท/กก. เพิ่มขึ้นจากเดือนก่อนร้อยละ 0.34

ราคาเฉลี่ยขายปลีกสุกรชำแหละเนื้อแดงสะโพกอยู่ที่ 138.00 บาท/กก. ลดลงจากเดือนก่อนร้อยละ 1.43

สถานการณ์สุกร

ราคาเฉลี่ยสุกรที่เกษตรกรขายได้ในเดือนพฤศจิกายน 2566 ปรับตัวเพิ่มขึ้นจากเดือนก่อนเล็กน้อย เนื่องจากรัฐบาลเร่งปราบปรามขบวนการค้าสุกรเถื่อน มีการขยายผลจับกุมผู้กระทำความผิดอย่างต่อเนื่อง ผ่านการตรวจค้นท่าเรือแหลมฉบังและห้องเย็นทั่วประเทศ ทำให้ปริมาณสุกรเถื่อนในตลาดลดลง และสุกรไทยสามารถเข้าสู่ตลาดได้มากขึ้น (สมาคมผู้เลี้ยงสุกรแห่งชาติ, พฤศจิกายน 2566) ปัจจุบันมีการเข้าตรวจสอบห้องเย็นแล้วกว่า 2,000 แห่ง มีซากสุกรที่ถูกอายัดแล้วกว่า 6.89 แสนกิโลกรัม โดยดำเนินคดีกับผู้เกี่ยวข้องในข้อหาโรงฆ่าเถื่อน นำเนื้อสุกรมาจำหน่ายโดยไม่มีแหล่งที่มา และมีแหล่งที่มาแต่ไม่ดำเนินการขออนุญาตให้ถูกต้อง (กรมปศุสัตว์, พฤศจิกายน 2566) เป็นปัจจัยสนับสนุนให้ราคาสุกรที่เกษตรกรขายได้ปรับตัวเพิ่มขึ้น

Research and Innovation Development Center

คาดการณ์ราคาเดือนธันวาคม 2566

ศูนย์วิจัยและพัฒนาวัตกรรม ธ.ก.ส. คาดว่า ราคาเฉลี่ยสุกรที่เกษตรกรขายได้ลดลงจากเดือนก่อน ร้อยละ 0.08 –1.63 อยู่ที่ราคา 63.42 – 64.42 บาท/กก. เนื่องจากปัญหาการลักลอบนำเข้าเนื้อสุกรเถื่อนมีความ ซับซ้อน ส่งผลต่อการเปลี่ยนแปลงโครงสร้างการผลิตและกลไกตลาด และอาจต้องใช้เวลาในการแก้ปัญหา ประกอบกับการตรวจพบผู้ป่วยได้รับเชื้อไข้หวัดหมูสายพันธุ์ A(H1N2)v รายแรกของ สหราชอาณาจักร ซึ่งเจ้าหน้าที่กำลังสืบสวนที่มาของการติดเชื้อ และความเสี่ยงของไข้หวัดหมูสายพันธุ์นี้ต่อสุขภาพ ของมนุษย์ (สำนักข่าว BBC, พฤศจิกายน 2566) ซึ่งอาจกระทบต่อความเชื่อมั่นในการบริโภคเนื้อสุกร และเป็น ปัจจัยกดดันให้ราคาสุกรที่เกษตรกรขายได้ปรับตัวลดลง

Research and Innovation Development Center

บทวิเคราะห์สถานการณ์ราคาพืช/สัตว์เศรษฐกิจ
โดยศูนย์วิจัยและพัฒนานวัตกรรม ธ.ก.ส. โทรศัพท์ 02-586-8855 ต่อ 4564
(<http://xms2/datacenter/wp-datacenter> และ <https://www.gosmartfarmer.com>)

8. กุ้งขาวแวนนาไม



ที่มา : ข้อมูลจากสำนักงานเศรษฐกิจการเกษตร วิเคราะห์โดยศูนย์วิจัยและพัฒนานวัตกรรม ธ.ก.ส.

ราคากุ้งขาวแวนนาไมเดือนพฤศจิกายน 2566

ราคาเฉลี่ยกุ้งขาวแวนนาไม (70 ตัว/กก.) ที่เกษตรกรขายได้ 123 บาท/กก. เพิ่มขึ้นร้อยละ 17.14 จากเดือนก่อน
ราคาเฉลี่ยขายส่งของกุ้งขาวแวนนาไม (70 ตัว/กก.) ณ ตลาดกลางกุ้งสมุทรสาคร 125 บาท/กก.
เพิ่มขึ้นร้อยละ 13.64 จากเดือนก่อน

สถานการณ์กุ้งขาวแวนนาไม

ราคาเฉลี่ยของกุ้งขาวแวนนาไมที่เกษตรกรขายได้ในเดือนพฤศจิกายน 2566 ปรับตัวเพิ่มขึ้นจากเดือนก่อน เนื่องจากความต้องการบริโภคกุ้งในประเทศที่เพิ่มขึ้นในช่วงฤดูการท่องเที่ยว ทำให้ความต้องการกุ้งของผู้ประกอบการร้านอาหารเพิ่มขึ้นตามไปด้วย ประกอบกับการส่งออกกุ้งในช่วงไตรมาสสุดท้ายของปีที่คาดว่าจะมีคำสั่งซื้อเพิ่มขึ้นเพื่อเติมสต็อกรองรับการบริโภคในช่วงการเฉลิมฉลองสิ้นปี

จากสถานการณ์ราคากุ้งภายในประเทศที่ตกต่ำตั้งแต่เดือนเมษายน 2566 เป็นต้นมา สร้างความเดือดร้อนให้แก่เกษตรกรผู้เลี้ยงกุ้ง ดังนั้น เพื่อบรรเทาผลกระทบจากราคากุ้งตกต่ำโดยมีราคาต่ำกว่าต้นทุนการผลิต และเป็นการช่วยยกระดับราคากุ้งที่เกษตรกรขายได้ให้สูงขึ้น กรมการค้าภายใน กระทรวงพาณิชย์ ได้ดำเนินโครงการช่วยเหลือเกษตรกรผู้เลี้ยงกุ้งปี 2566 ซึ่งได้ขยายระยะเวลาดำเนินการ จากเดิมสิ้นสุด 30 กันยายน 2566 เป็นสิ้นสุด 30 ธันวาคม 2566 และขยายระยะเวลาเบิกจ่ายเงิน จากเดิมสิ้นสุด 30 พฤศจิกายน 2566 เป็นสิ้นสุด 29 กุมภาพันธ์ 2567 ตลอดจนการขยายระยะเวลาโครงการจากเดิมสิ้นสุด 31 มกราคม 2567 เป็นสิ้นสุด 30 เมษายน 2567 (กรมการค้าภายใน กระทรวงพาณิชย์, 22 ตุลาคม 2566) นอกจากนี้ ยังได้ดำเนินโครงการเพื่อเพิ่มช่องทางการจำหน่ายกุ้งให้แก่เกษตรกรผู้เลี้ยงกุ้ง โดยกรมการค้าภายในได้ร่วมมือกับชมรมกุ้งฉะเชิงเทรา ดำเนินโครงการส่งเสริมการบริโภคกุ้งเพื่อรณรงค์ให้มีการบริโภคสินค้าและผลิตภัณฑ์ประมงและปศุสัตว์

Research and Innovation Development Center

ภายในประเทศให้เพิ่มมากขึ้น เป็นการช่วยเหลือเกษตรกรที่ประสบปัญหาด้านราคาตกต่ำ โดยมีการนำสินค้าและผลิตภัณฑ์แปรรูปจากกลุ่มเกษตรกรผู้เลี้ยงกุ้งมาจำหน่ายภายในพาณิชย์ปิ้งย่าง @ เชียงฮาย ซึ่งได้เริ่มดำเนินการในพื้นที่จังหวัดเชียงรายเป็นพื้นที่แรก (กรมการค้าภายใน กระทรวงพาณิชย์, 25 พฤศจิกายน 2566)

คาดการณ์ราคาเดือนธันวาคม 2566

ศูนย์วิจัยและพัฒนาการสัตวแพทย์ ๘.๓.๘. คาดว่า ราคาเฉลี่ยกุ้งขาวแวนนาไม (70 ตัว/กก.) ที่เกษตรกรขายได้จะปรับตัวเพิ่มขึ้นจากเดือนก่อนร้อยละ 1.71-7.13 อยู่ที่ราคา 125.10-131.77 บาท/กก. เนื่องจากความต้องการบริโภคในประเทศที่คาดว่าจะเพิ่มขึ้นในช่วงเทศกาลปีใหม่และวันหยุดยาว ประกอบกับคาดว่าจะมีจำนวนการเดินทางท่องเที่ยวที่เพิ่มขึ้นค่อนข้างมากในช่วงสิ้นปีทั้งจากนักท่องเที่ยวชาวไทยและชาวต่างชาติ ซึ่งเป็นปัจจัยสนับสนุนการดำเนินธุรกิจร้านอาหารโดยจะส่งผลให้ความต้องการใช้กุ้งเป็นวัตถุดิบผลิตอาหารเพิ่มขึ้น นอกจากนี้ แนวโน้มเงินบาทที่อ่อนค่าอยู่ในระดับที่ส่งผลต่อการส่งออก ทำให้คาดว่า การส่งออกกุ้งของไทยจะยังคงเพิ่มขึ้นจากการที่ยังคงสามารถแข่งขันด้านราคากับคู่แข่งได้

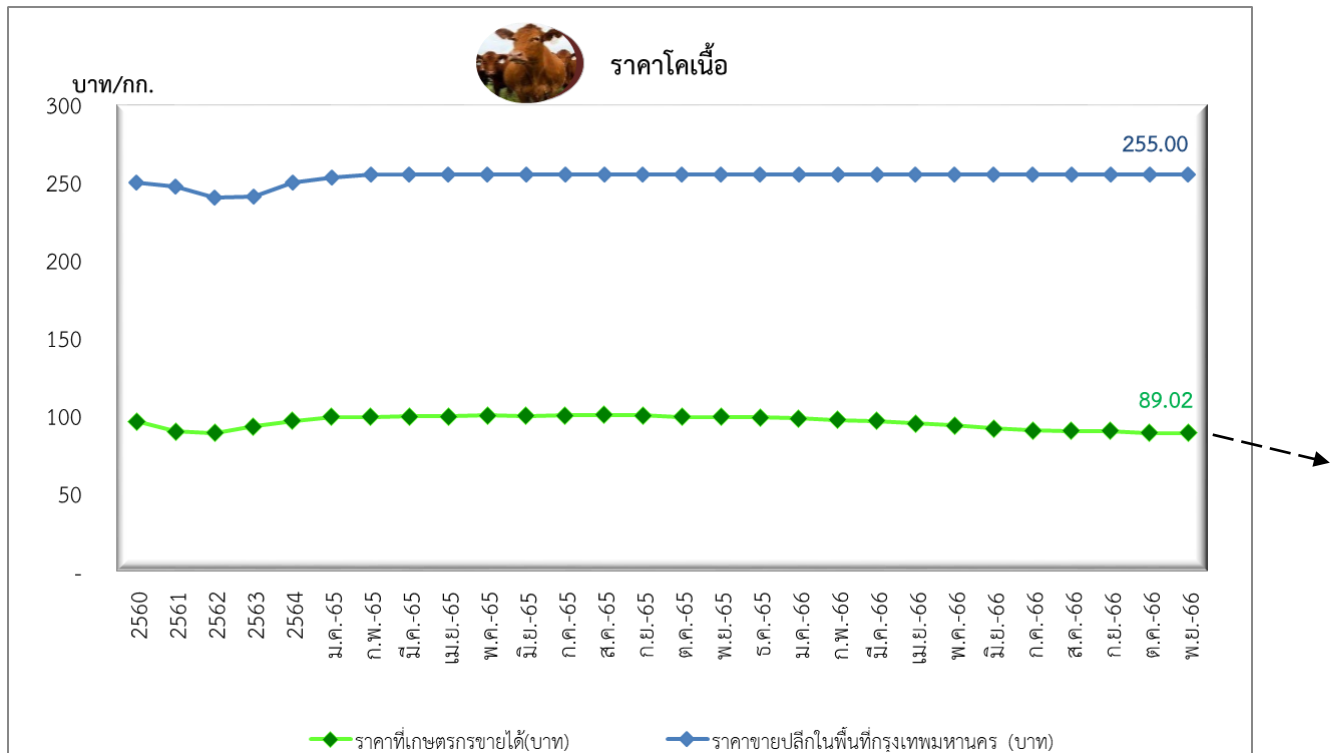
Research and Innovation Development Center

บทวิเคราะห์สถานการณ์ราคาพืช/สัตว์เศรษฐกิจ

โดยศูนย์วิจัยและพัฒนา ธ.ก.ส. โทรศัพท์ 02-586-8855 ต่อ 4564

(<http://xms2/datacenter/wp-datacenter> และ <http://www.gosmartfarmer.com>)

9. โคเนื้อ



ที่มา: สำนักงานเศรษฐกิจการเกษตรและกรมการค้าภายใน วิเคราะห์โดยศูนย์วิจัยและพัฒนานวัตกรรม ธ.ก.ส.

ราคาโคเนื้อเดือนพฤศจิกายน 2566

ราคาเฉลี่ยโคเนื้อที่เกษตรกรขายได้ เท่ากับ 89.02 บาท/กก. เพิ่มขึ้นจากเดือนก่อนร้อยละ 0.08

ราคาขายปลีกเฉลี่ยเนื้อโค ณ ตลาดกรุงเทพฯ เท่ากับ 255 บาท/กก. ทรงตัวเท่ากับเดือนก่อน

สถานการณ์โคเนื้อ

ราคาโคเนื้อที่เกษตรกรขายได้ในเดือนพฤศจิกายน 2566 ปรับตัวเพิ่มขึ้นจากเดือนก่อนเล็กน้อย เนื่องจากการปราบปรามการลักลอบนำเข้าเนื้อสัตว์ผิดกฎหมายอย่างเข้มงวด พบชิ้นส่วนซากสัตว์ที่ถูกอายัดและดำเนินคดีมูลค่า 287.72 ล้านบาท เป็นซากโค-กระบือ 441,336 กิโลกรัม (กรมปศุสัตว์, พฤศจิกายน 2566) ทำให้เนื้อโคเถื่อนออกสู่ตลาดน้อยลง ประกอบกับขณะนี้เข้าสู่ช่วงปลายปี 2566 ซึ่งเป็นช่วงเวลาปลายฝนต้นหนาวของประเทศไทย ถือเป็นช่วงฤดูกาลท่องเที่ยว (สำนักนายกรัฐมนตรี, ตุลาคม 2566) ส่งผลดีต่อธุรกิจที่เกี่ยวข้อง อาทิ โรงแรม ร้านอาหาร สถานบันเทิง ทำให้ความต้องการบริโภคเนื้อโคเพิ่มขึ้น เป็นปัจจัยสนับสนุนให้ราคาโคเนื้อที่เกษตรกรขายได้ปรับตัวเพิ่มขึ้น

Research and Innovation Development Center

คาดการณ์ราคาเดือนธันวาคม 2566

ศูนย์วิจัยและพัฒนานวัตกรรม ธ.ก.ส. คาดว่า ราคาโคเนื้อที่เกษตรกรขายได้จะปรับตัวลดลงจากเดือนก่อนร้อยละ 0.02 - 1.15 อยู่ที่ 88.00 - 89.00 บาท/กก. แม้ว่าจะได้รับปัจจัยสนับสนุนจากการชะลอการนำเข้าโค กระบือ หรือซากโค ซากกระบือ จากเมียนมา หรือนำผ่านเข้าราชอาณาจักรไทยไปอีก 90 วัน (ราชกิจจานุเบกษา, พุทธศักราช 2566) แต่อุตสาหกรรมโคเนื้อไทยยังคงได้รับผลกระทบจากปัญหาโคเนื้อเถื่อน (สำนักนายกรัฐมนตรี, ตุลาคม 2566) ทำให้เกษตรกรผู้เลี้ยงโคเนื้อเร่งขายผลผลิต ส่งผลให้ราคาโคเนื้อที่เกษตรกรขายได้ปรับตัวลดลง