

รายงานการวิเคราะห์ผลการจัดซื้อจัดจ้างประจำปีบัญชี 2561

สำนักจัดซื้อจัดจ้างพัสดุ (สจพ.) ได้จัดทำรายงานการวิเคราะห์ผลการจัดซื้อจัดจ้าง ประจำปีบัญชี 2561 เพื่อให้เป็นไปตามแนวทางการประเมินคุณธรรมและความโปร่งใสในการดำเนินงานของหน่วยงานภาครัฐ และแสดงถึงความโปร่งใสในการดำเนินงานของธนาคารในการจัดซื้อจัดจ้าง ตลอดจนเป็นแนวทางปฏิบัติเพื่อแก้ไขปรับปรุงและพัฒนาการปฏิบัติงานให้ดียิ่งขึ้น มีรายละเอียด ดังนี้

1. ผลการดำเนินงานในภาพรวม

ในปีบัญชี 2561 สจพ. ได้ดำเนินการจัดซื้อจัดจ้างทั้งสิ้น 329 โครงการ งบประมาณจำนวน 3,703,349,657.64 บาท จำนวนเงินใช้จริง 3,080,347,198.71 บาท ประหยัดงบประมาณทั้งสิ้น 623,002,458.93 บาท คิดเป็นร้อยละ 16.82

2. จำนวนโครงการแยกตามวิธีการจัดซื้อจัดจ้าง

ในปีบัญชี 2561 สจพ. ได้จัดซื้อจัดจ้างทั้งสิ้น จำนวน 329 โครงการ พบว่า วิธีการจัดซื้อจัดจ้างสูงสุด 3 ลำดับแรก ดังนี้

2.1 วิธีพิเศษ จำนวน 92 โครงการ คิดเป็นร้อยละ 27.96

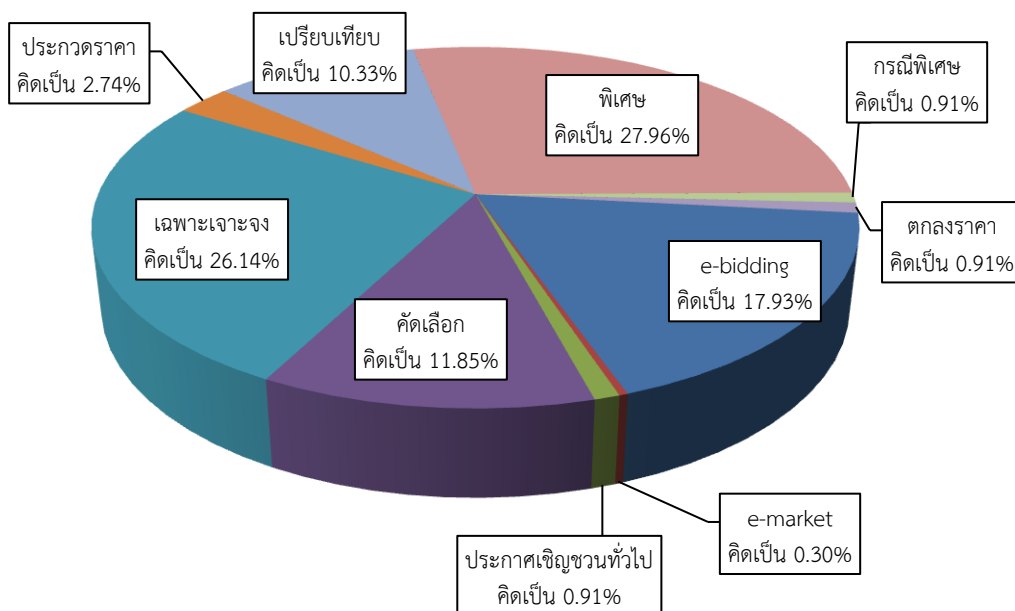
2.2 วิธีเฉพาะเจาะจง จำนวน 86 โครงการ คิดเป็นร้อยละ 26.14

2.3 วิธีประกวดราคาอิเล็กทรอนิกส์ (e-bidding) จำนวน 59 โครงการ คิดเป็นร้อยละ 17.93

ตารางแสดงจำนวนโครงการจำแนกตามวิธีการจัดซื้อจัดจ้าง ประจำปีบัญชี 2561

วิธีการจัดซื้อจัดจ้าง	ประเภทงานจัดซื้อจัดจ้าง			รวม 329 โครงการ
	เทคโนโลยีสารสนเทศ	ก่อสร้างและปรับปรุง อาคารสำนักงาน	ทั่วไปและทรัพย์สิน	
ประกวดราคาอิเล็กทรอนิกส์ (e-bidding)	13	26	20	59
ตลาดอิเล็กทรอนิกส์ (e-market)	-	-	1	1
ประกาศเชิญชวนทั่วไป	-	3	-	3
คัดเลือก	5	4	30	39
เฉพาะเจาะจง	15	9	62	86
วิธีการจัดซื้อจัดจ้างที่เกี่ยวกับการพาณิชย์โดยตรง				
ประกวดราคา	8	-	1	9
เปรียบเทียบ	9	-	25	34
พิเศษ	31	-	61	92
กรณีพิเศษ	-	-	3	3
ตกลงราคา	-	-	3	3

แผนภูมิแสดงร้อยละของจำนวนโครงการจำแนกตามวิธีการจัดซื้อจัดจ้าง ประจำปีบัญชี 2561



จะเห็นได้ว่า ใช้วิธีการจัดซื้อจัดจ้างโดยวิธีพิเศษ มีจำนวนรายการที่สูงเป็นอันดับแรก รายละเอียดการจ้างโดยวิธีพิเศษ ได้แก่ (1) จ้างผลิตบัตรอิเล็กทรอนิกส์ ในลักษณะ บัตร Prompt Card (2) จ้างพัฒนาระบบ Payment Gateway และ Corporate Banking ปีบัญชี 2561 (3) จ้างออกแบบจัดทำตกแต่งสถานที่จัดงาน "มหกรรมการเงิน Money Expo 2018" และ "Thailand Smart Money 2018" (4) ซื้อของรางวัลเงินฝากออมทรัพย์ทวีโชคระดับประเทศ ประจำปีบัญชี 2561 (5) จ้างบำรุงรักษาระบบบัตรสินเชื่อเกษตรกร ระยะที่ 1-3

3. งบประมาณแยกตามวิธีการจัดซื้อจัดจ้าง

ในปีบัญชี 2561 มีงบประมาณในการจัดซื้อจัดจ้างทั้งสิ้น 3,703,349,657.64 บาท พบว่างบประมาณในการจัดซื้อจัดจ้างสูงสุด 3 ลำดับแรก ดังนี้

3.1 วิธีเปรียบเทียบ งบประมาณทั้งสิ้น 1,423,144,761.00 บาท คิดเป็นร้อยละ 38.43

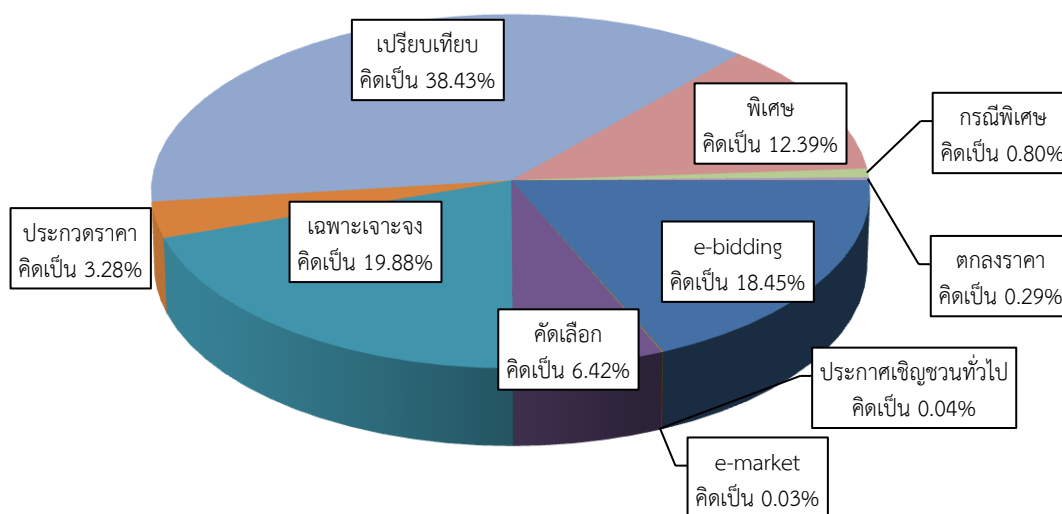
3.2 วิธีเฉพาะเจาะจง งบประมาณทั้งสิ้น 736,179,218.12 บาท คิดเป็นร้อยละ 19.88

3.3 วิธีประกวดราคาอิเล็กทรอนิกส์ (e-bidding) งบประมาณทั้งสิ้น 683,185,668.50 บาท คิดเป็นร้อยละ 18.45

ตารางแสดงงบประมาณจำแนกตามวิธีการจัดซื้อจัดจ้าง ประจำปีบัญชี 2561

วิธีการจัดซื้อจัดจ้าง	ประเภทงานจัดซื้อจัดจ้าง			รวมงบประมาณ 3,703,349,657.64 บาท
	เทคโนโลยีสารสนเทศ	ก่อสร้างและ ปรับปรุงอาคารสำนักงาน	ทั่วไปและทรัพย์สิน	
ประกวดราคาอิเล็กทรอนิกส์ (e-bidding)	291,345,200.00	245,055,000.00	146,785,468.50	683,185,668.50
ตลาดอิเล็กทรอนิกส์ (e-market)	-	-	1,008,000.00	1,008,000.00
ประกาศเชิญชวนทั่วไป	-	1,507,500.00	-	1,507,500.00
คัดเลือก	25,245,600.00	15,585,000.00	196,790,998.78	237,621,598.78
เฉพาะเจาะจง	194,423,266.63	2,486,486.48	539,269,465.01	736,179,218.12
วิธีการจัดซื้อจัดจ้างที่เกี่ยวกับการพาณิชย์โดยตรง				
ประกวดราคา	101,505,898.00	-	20,000,000.00	121,505,898.00
เปรียบเทียบ	1,281,445,345.00	-	141,699,416.00	1,423,144,761.00
พิเศษ	277,585,492.10	-	181,333,507.14	458,918,999.24
กรณีพิเศษ	-	-	29,564,960.00	29,564,960.00
ตกลงราคา	-	-	10,713,054.00	10,713,054.00

แผนภูมิแสดงร้อยละของงบประมาณจำแนกตามวิธีการจัดซื้อจัดจ้าง ประจำปีบัญชี 2561



4. จำนวนเงินที่ใช้จริงแยกตามวิธีการจัดซื้อจัดจ้าง

ในปีบัญชี 2561 สจพ. ใช้จำนวนเงินในการจัดซื้อจัดจ้างทั้งสิ้น 3,080,347,198.71 บาท พบว่าจำนวนเงินในการจัดซื้อจัดจ้างสูงสุด 3 ลำดับแรก ดังนี้

4.1 วิธีเปรียบเทียบ จำนวนเงินที่ใช้จริงทั้งสิ้น 1,108,499,122.00 บาท คิดเป็นร้อยละ 36.14

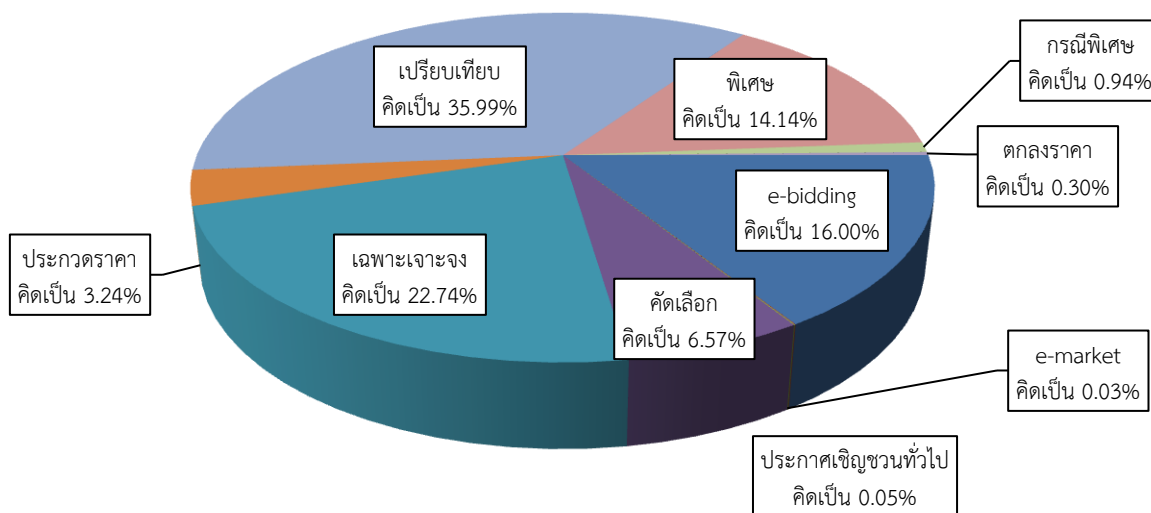
4.2 วิธีเฉพาะเจาะจง จำนวนเงินที่ใช้จริงทั้งสิ้น 700,438,600.25 บาท คิดเป็นร้อยละ 22.83

4.3 วิธีประกวดราคาอิเล็กทรอนิกส์ (e-bidding) จำนวนเงินที่ใช้จริงทั้งสิ้น 492,925,989.66 บาท คิดเป็นร้อยละ 16.07

ตารางแสดงจำนวนเงินที่ใช้จริงจำแนกตามวิธีการจัดซื้อจัดจ้าง ประจำปีบัญชี 2561

วิธีการจัดซื้อจัดจ้าง	ประเภทงานจัดซื้อจัดจ้าง			รวมจำนวนเงินที่ใช้จริง 3,080,347,198.71 บาท
	เทคโนโลยีสารสนเทศ	ก่อสร้างและปรับปรุงอาคารสำนักงาน	ทั่วไปและทรัพย์สิน	
ประกวดราคาอิเล็กทรอนิกส์ (e-bidding)	166,035,253.46	209,513,400.00	117,377,336.20	492,925,989.66
ตลาดอิเล็กทรอนิกส์ (e-market)	-	-	982,200.00	982,200.00
ประกาศเชิญชวนทั่วไป	-	1,439,900.00	-	1,439,900.00
คัดเลือก	20,403,599.99	15,884,000.00	166,226,607.80	202,514,207.79
เฉพาะเจาะจง	179,043,708.00	2,479,600.00	518,915,292.25	700,438,600.25
วิธีการจัดซื้อจัดจ้างที่เกี่ยวกับการพาณิชย์โดยตรง				
ประกวดราคา	83,328,180.01	-	16,500,000.00	99,828,180.01
เปรียบเทียบ	978,636,700.00	-	129,862,422.00	1,108,499,122.00
พิเศษ	270,886,622.00	-	164,628,938.00	435,515,560.00
กรณีพิเศษ	-	-	29,064,960.00	29,064,960.00
ตกลงราคา	-	-	9,138,479.00	9,138,479.00

แผนภูมิแสดงร้อยละของจำนวนเงินที่ใช้จริงจำแนกตามวิธีการจัดซื้อจัดจ้าง ประจำปีบัญชี 2561



5. จำนวนเงินที่ประหยัดได้จากงบประมาณ แยกตามวิธีการจัดซื้อจัดจ้าง

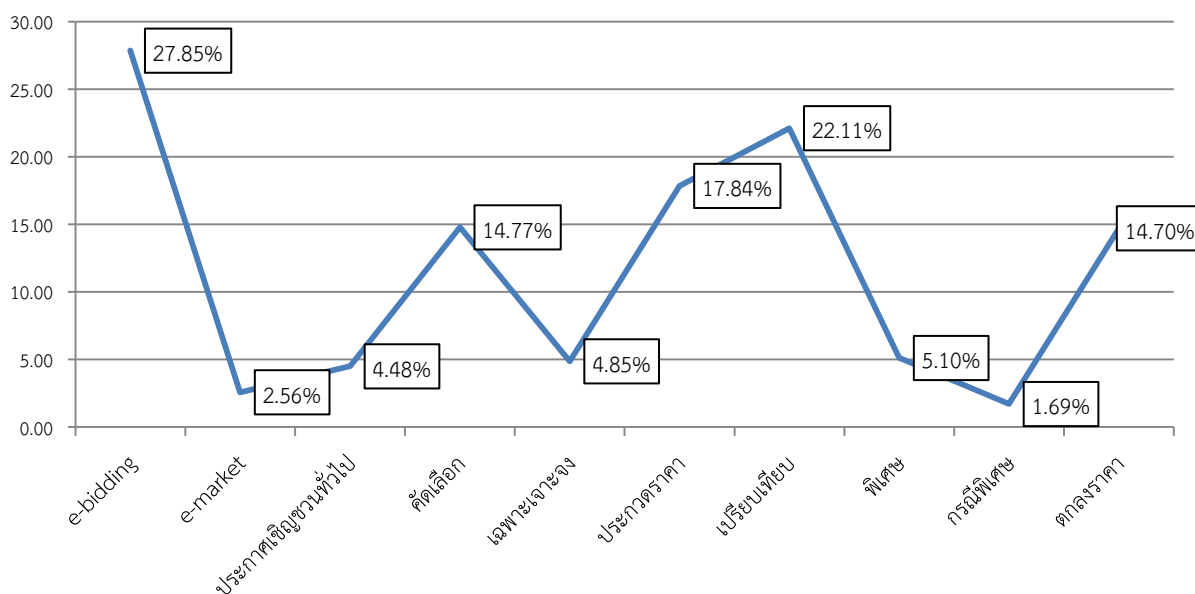
ในปีบัญชี 2561 สจพ. ดำเนินการจัดซื้อจัดจ้างโดยสามารถประหยัดงบประมาณได้ 623,002,458.93 บาท คิดเป็นร้อยละ 16.82 พบว่าวิธีการจัดซื้อจัดจ้างที่ประหยัดได้สูงสุด โดยคำนวณจากงบประมาณ 3 ลำดับแรก ดังนี้

- 5.1 วิธีประกวดราคาอิเล็กทรอนิกส์ (e-bidding) ประหยัดได้คิดเป็นร้อยละ 27.85
- 5.2 วิธีเปรียบเทียบ ประหยัดได้คิดเป็นร้อยละ 22.11
- 5.3 วิธีประกวดราคา ประหยัดได้คิดเป็นร้อยละ 17.84

ตารางแสดงจำนวนเงินที่ประหยัดได้จากงบประมาณ จำแนกตามวิธีการจัดซื้อจัดจ้าง ประจำปีบัญชี 2561

วิธีการจัดซื้อจัดจ้าง	ประเภทงานจัดซื้อจัดจ้าง			ประหยัด งบประมาณ 623,002,458.93 บาท	ร้อยละ ที่ประหยัด รวม 16.82
	เทคโนโลยีสารสนเทศ	ก่อสร้างและ ปรับปรุงอาคาร สำนักงาน	ทั่วไปและทรัพย์สิน		
ประกวดราคาอิเล็กทรอนิกส์ (e-bidding)	125,309,946.54	35,541,600.00	29,408,132.30	190,259,678.84	27.85
ตลาดอิเล็กทรอนิกส์ (e-market)	-	-	25,800.00	25,800.00	2.56
ประกาศเชิญชวนทั่วไป	-	67,600.00	-	67,600.00	4.48
คัดเลือก	4,842,000.01	-299,000.00	30,564,390.98	35,107,390.99	14.77
เฉพาะเจาะจง	15,379,558.63	20,354,172.76	6,886.48	35,740,617.87	4.85
วิธีการจัดซื้อจัดจ้างที่เกี่ยวกับการพาณิชย์โดยตรง					
ประกวดราคา	18,177,717.99	-	3,500,000.00	21,677,717.99	17.84
เปรียบเทียบ	302,808,645.00	-	11,836,994.00	314,645,639.00	22.11
พิเศษ	6,698,870.10	-	16,704,569.14	23,403,439.24	5.10
กรณีพิเศษ	-	-	500,000.00	500,000.00	1.69
ตกลงราคา	-	-	1,574,575.00	1,574,575.00	14.70

แผนภูมิแสดงร้อยละของจำนวนเงินที่ประหยัดได้ จำแนกตามวิธีการจัดซื้อจัดจ้าง ประจำปีบัญชี 2561



6. ปัจจัยเสี่ยงด้านการจัดซื้อจัดจ้าง

6.1 บุคลากรบรรจุใหม่ยังขาดความเชี่ยวชาญใน การปฏิบัติงาน ส่งผลให้งานล่าช้า

6.2 กระบวนการทำงานค่อนข้างล่าช้า เนื่องจากต้องปฏิบัติตามกฎหมายซึ่งมีหลาย

ขั้นตอน

6.3 บุคลากรยังขาดความรู้ความเข้าใจ ในขั้นตอนการจัดซื้อจัดจ้างที่เกี่ยวกับการเกี่ยวกับการพาณิชย์โดยตรง ที่ต้องปฏิบัติตามกฎเกณฑ์ธนาคารเพื่อการเกษตรและสหกรณ์การเกษตร ว่าด้วยการจัดซื้อจัดจ้างและการบริหารพัสดุที่เกี่ยวข้องกับการพาณิชย์โดยตรง ซึ่งมีผลบังคับใช้ เมื่อวันที่ 7 มิถุนายน 2561

7. ปัญหาอุปสรรคหรือข้อจำกัด

7.1 หน่วยงานภาครัฐมีการแก้ไขวิธีปฏิบัติที่เกี่ยวข้องกับการจัดซื้อจัดจ้างบ่อยครั้ง ส่งผลให้การปฏิบัติงานขาดความต่อเนื่อง

7.2 ขั้นตอนวิธีปฏิบัติงานจัดซื้อจัดจ้างและการบริหารพัสดุภาครัฐ มีความซับซ้อน ต้องใช้ระยะเวลาในการศึกษาเรียนรู้

7.3 ระบบการจัดซื้อจัดจ้างพัสดุภาครัฐยังไม่ครอบคลุมวิธีปฏิบัติในทุกขั้นตอน

8. แนวทางการปรับปรุงการดำเนินงานด้านจัดซื้อจัดจ้าง ในปีบัญชี 2562

8.1 ศึกษาและพัฒนาด้านนวัตกรรม เพื่อนำมาปรับปรุงและช่วยเหลือด้านการจัดซื้อจัดจ้าง ให้สามารถดำเนินการได้อย่างถูกต้อง รวดเร็ว มากยิ่งขึ้น

8.2 สื่อสารองค์ความรู้แก่ผู้บริหาร พนักงาน ตลอดจนผู้เกี่ยวข้อง ทั้งในส่วนกลาง และ ส่วนภูมิภาค ในการปฏิบัติตามพระราชบัญญัติการจัดซื้อจัดจ้างและการบริหารพัสดุภาครัฐ พ.ศ. 2560 กฎเกณฑ์ธนาคารเพื่อการเกษตรและสหกรณ์การเกษตร ว่าด้วยการจัดซื้อจัดจ้างและการบริหารพัสดุที่เกี่ยวข้องกับการพาณิชย์โดยตรง อย่างต่อเนื่อง ด้วยรูปแบบการสื่อสารที่หลากหลาย เช่น การจัดทำสื่อ Infographic การจัดทำวีดิทัศน์บรรยาย การจัดทำ Handbook การจัดซื้อจัดจ้างพัสดุประเภทต่าง ๆ ผ่านทางเว็บไซต์ภายในของ ธ.ก.ส. และ Application Line ตลอดจนการอบรมให้ความรู้ในส่วนที่เกี่ยวข้อง